

DWS Invest CROCI World Value USD IC / LU1769941185 / DWS2VB / DWS Investment S.A.

Aktuell 06.07.2026¹	Region	Branche	Ausschüttungsart	Typ
37620,74 USD	weltweit	enmix	thesaurierend	Aktienfonds



Risikokennzahlen							
SRI	1	2	3	4	5	6	7

Jahresperformance	
2025	+18,66%
2024	+5,86%
2023	+16,03%
2022	-5,89%
2021	+21,60%

Performanceergebnisse der Vergangenheit lassen keine Rückschlüsse auf die künftige Entwicklung zu.

Stammdaten		Konditionen		Sonstige Kennzahlen	
Fondart	Einzelfond	Ausgabeaufschlag	0,00%	Mindestveranlagung	EUR 10.000.000,00
Kategorie	Aktien	Managementgebühr	0,65%	Sparplan	Nein
Fondsunterkategorie	Branchenmix	Depotgebühr	-	UCITS / OGAW	Ja
Ursprungsland	Luxemburg	Tilgungsgebühr	0,00%	Gewinnbeteiligung	0,00%
Tranchenvolumen	(06.07.2026) EUR 6,55 Mio.	Sonstige lfd. Kosten (10.11.2025)	0,76%	Umschichtgebühr	-
Gesamt-Fondsvolumen	(06.07.2026) EUR 78,02 Mio.	Transaktionskosten	0,06%	Fondsgesellschaft	
Auflegedatum	28.08.2018	DWS Investment S.A.			
KESSt-Meldefonds	Ja	2 Boulevard Konrad Adenauer, L-1115, Luxembourg			
Beginn des Geschäftsjahres	01.01.	Luxemburg			
Nachhaltigkeitsfondsart	-	www.dws.com			
Fondsmanager	Pareek, Roopal-A				
Thema	Value				

Performance	1M	6M	YTD	1J	2J	3J	5J	seit Beginn
Performance	+4,82%	+6,89%	+7,59%	+19,88%	+29,61%	+46,01%	+56,18%	+117,27%
Performance p.a.	-	-	-	+19,94%	+13,89%	+13,44%	+9,32%	+10,38%
Performance p.a. nach max. AGA	-	-	-	+19,88%	+13,85%	+13,45%	+9,33%	+10,37%
Sharpe Ratio	5,73	0,82	0,91	1,37	0,77	0,79	0,45	0,46
Volatilität	14,39%	14,62%	14,51%	12,85%	15,08%	14,04%	15,62%	17,64%
Schlechtester Monat	-	-6,74%	-6,74%	-6,74%	-6,74%	-6,74%	-12,48%	-12,48%
Bester Monat	-	+4,58%	+4,58%	+4,58%	+4,72%	+7,00%	+8,32%	+14,13%
Maximaler Verlust	-1,80%	-9,30%	-9,30%	-9,30%	-17,54%	-17,54%	-21,00%	-36,07%

Vertriebszulassung
 Österreich, Deutschland, Schweiz, Luxemburg;

1. Wichtiger Hinweis zum Aktualisierungsstand: Das angegebene Datum bezieht sich ausschließlich auf die Berechnung des NAV.

Investmentstrategie

Ziel der Anlagepolitik ist es, einen Kapitalzuwachs zu erzielen, der die Wertentwicklung des Vergleichsindex (MSCI World Value) übertrifft. Hierzu investiert der Fonds nach der CROCI-Methode und der CROCI-Anlagestrategie "World Value" weltweit in Aktien von Unternehmen mit hoher Marktkapitalisierung aus Industrieländern. Bei dieser Anlagestrategie werden die Aktien mit dem niedrigsten positiven ökonomischen CROCI-Kurs-Gewinn-Verhältnis ("CROCI-ÖKGV") aus einem Anlageuniversum ausgewählt, das Aktien der nach Marktkapitalisierung weltweit größten Unternehmen aus Industrieländern enthält, für die jeweils das CROCI-ÖKGV berechnet wird. Die Anlagestrategie versucht, spezielle regionale Gewichtungen aufeinander abzustimmen, und das Engagement in einem einzelnen Wirtschaftssektor ist auf höchstens 25% begrenzt. Titel mit niedriger Liquidität können von der Auswahl ausgeschlossen werden. Das Fondsvermögen wird regelmäßig gemäß den Regeln der Anlagestrategie angepasst, wobei eine Gleichgewichtung der im Portfolio enthaltenen Aktien angestrebt wird.

Fondsspezifische Informationen

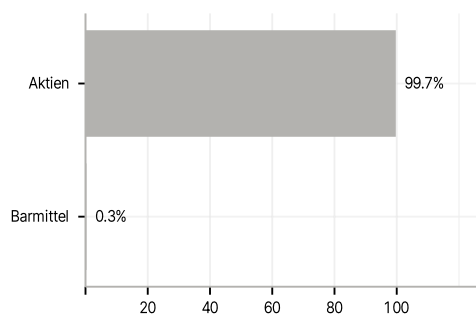
Im Rahmen der Anlagestrategie kann in wesentlichem Umfang in Derivate investiert werden. Die Fondsbestimmungen des DWS Invest CROCI World Value USD IC wurden durch die FMA bewilligt. Der DWS Invest CROCI World Value USD IC kann mehr als 35 % des Fondsvermögens in Wertpapiere/Geldmarktinstrumente folgender Emittenten investieren: die von einem Mitgliedstaat der Europäischen Union, dessen Gebietskörperschaften, einem OECD-Mitgliedstaat oder von einer internationalen öffentlich-rechtlichen Einrichtung, der ein oder mehrere Mitgliedstaaten der Europäischen Union angehören, begeben oder garantiert werden..

Investmentziel

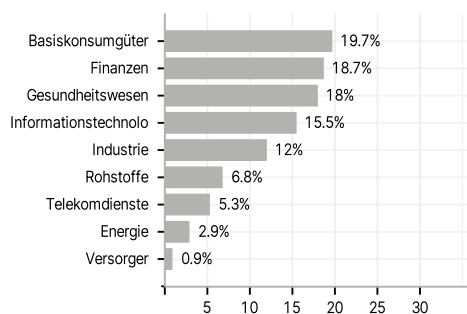
Der Fonds wird aktiv verwaltet. Der Fonds wird unter Bezugnahme auf eine Benchmark verwaltet. Der Fonds bewirbt ökologische und soziale Merkmale und unterliegt den Offenlegungspflichten eines Finanzprodukts gemäß Artikel 8 Absatz 1 der Verordnung (EU) 2019/2088 über nachhaltigkeitsbezogene Offenlegungspflichten im Finanzdienstleistungssektor. Weitere Informationen zu den ESG-Kriterien können dem Verkaufsprospekt und der DWS-Website entnommen werden.

Veranlagungsstruktur

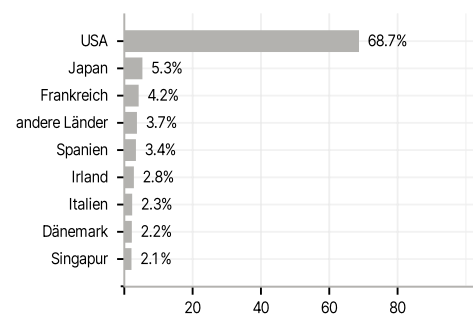
Anlagearten



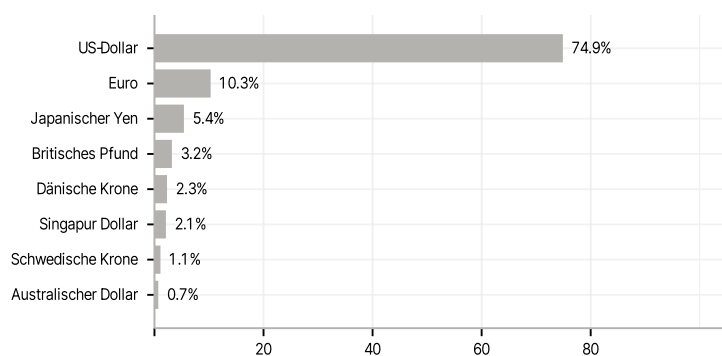
Branchen



Länder



Währungen



Größte Positionen

