

CT (Lux) American ZU USD / LU0957794687 / A2JM1B / Threadneedle M. (LU)

Aktuell 06.07.2026¹	Region	Branche	Ausschüttungsart	Typ
27,62 USD	Nordamerika	enmix	thesaurierend	Aktienfonds


Risikokennzahlen

SRI	1	2	3	4	5	6	7
-----	---	---	---	----------	---	---	---

Jahresperformance

2025	+18,75%
2024	+19,97%
2023	+21,48%
2022	-20,75%
2021	+26,02%

Performanceergebnisse der Vergangenheit lassen keine Rückschlüsse auf die künftige Entwicklung zu.

Stammdaten		Konditionen		Sonstige Kennzahlen	
Fondart	Einzelfond	Ausgabeaufschlag	5,00%	Mindestveranlagung	EUR 2.000.000,00
Kategorie	Aktien	Managementgebühr	0,75%	Sparplan	Nein
Fondsunterkategorie	Branchenmix	Depotgebühr	-	UCITS / OGAW	Ja
Ursprungsland	Luxemburg	Tilgungsgebühr	0,00%	Gewinnbeteiligung	0,00%
Tranchenvolumen	(06.07.2026) USD 1656,930	Sonstige lfd. Kosten (23.02.2026)	1,00%	Umschichtgebühr	0,75%
Gesamt-Fondsvolumen	(06.07.2026) USD 915,75 Mio.	Transaktionskosten	0,29%	Fondsgesellschaft	
Auflegedatum	19.06.2018	Threadneedle M. (LU)			
KESSt-Meldefonds	Ja	Route de Trèves 6E, L-2632, Luxemburg			
Beginn des Geschäftsjahres	01.04.	Luxemburg			
Nachhaltigkeitsfondsart	-	https://www.columbiathreadneedle.lu			
Fondsmanager	Benedikt Blomberg				
Thema	-				

Performance	1M	6M	YTD	1J	2J	3J	5J	seit Beginn
Performance	+1,96%	+9,03%	+11,02%	+22,93%	+34,77%	+70,66%	+63,03%	+167,33%
Performance p.a.	-	-	-	+23,00%	+16,14%	+19,48%	+10,26%	+13,27%
Performance p.a. nach max. AGA	-	-	-	+17,07%	+13,29%	+17,57%	+9,20%	+12,56%
Sharpe Ratio	1,69	1,15	1,41	1,62	0,80	1,08	0,45	0,55
Volatilität	15,72%	14,54%	14,40%	12,77%	17,24%	15,96%	17,71%	20,08%
Schlechtester Monat	-	-4,61%	-4,61%	-4,61%	-6,91%	-6,91%	-8,91%	-11,48%
Bester Monat	-	+10,41%	+10,41%	+10,41%	+10,41%	+10,41%	+10,41%	+13,11%
Maximaler Verlust	-2,75%	-10,15%	-10,15%	-10,15%	-20,34%	-20,34%	-25,91%	-33,19%

Vertriebszulassung

Österreich, Deutschland, Schweiz;

1. Wichtiger Hinweis zum Aktualisierungsstand: Das angegebene Datum bezieht sich ausschließlich auf die Berechnung des NAV.

 RISIKOHINWEISE: Die Informationen auf dieser Seite dienen ausschließlich zu Informationszwecken und sollten weder als Verkaufsangebot noch als Aufforderung zum Kauf des Wertpapiers oder einer Empfehlung zugunsten des Wertpapiers verstanden werden. Die baha GmbH und die BAWAG P.S.K. Bank für Arbeit und Wirtschaft und Österreichische Postsparkasse Aktiengesellschaft übernehmen trotz sorgfältigster Recherche keinerlei Haftung für die Richtigkeit der angegebenen Daten.
 Factsheet erstellt von: www.baha.com am 07.07.2026 18:41

CT (Lux) American ZU USD / LU0957794687 / A2JM1B / Threadneedle M. (LU)

Investmentstrategie

Der Fonds wird aktiv in Bezug auf den S&P 500 Index verwaltet. Der Index ist im Großen und Ganzen repräsentativ für die Unternehmen, in die der Fonds investiert, und bietet eine geeignete Zielbenchmark, anhand derer die Fondsp performance über einen bestimmten Zeitraum hinweg gemessen und bewertet wird. Der Index ist nicht darauf ausgelegt, speziell ökologische oder soziale Merkmale zu berücksichtigen. Es liegt im Ermessen des Fondsmanagers, Anlagen mit anderen Gewichtungen als denen im Index sowie nicht im Index enthaltene Anlagen zu wählen, wobei der Fonds erhebliche Abweichungen vom Index aufweisen kann. Der Fonds bewirbt ökologische und soziale Merkmale, indem er eine Reihe von Maßnahmen für verantwortungsbewusstes Investieren in den Anlageprozess einbezieht und sicherstellt, dass die Unternehmen, in die er investiert, Verfahrensweisen einer guten Unternehmensführung anwenden. Der Fonds ist bestrebt, über rollierende 12- Monatszeiträume im Vergleich zum Index positiv abzuschneiden, wenn er anhand des Columbia Threadneedle ESG (Environmental, Social and Governance) Materiality Rating Modells bewertet wird, das angibt, wie stark ein Unternehmen wesentlichen ESG-Risiken und Chancen ausgesetzt ist. Mindestens 50 % des Fonds sind in Unternehmen mit einem hohen Rating investiert. Der Fonds verpflichtet sich außerdem, mindestens 20 % seines Vermögens in nachhaltige Investitionen zu investieren. Der Fonds schließt Unternehmen aus, die bestimmte Einnahmen aus Branchen wie, aber nicht beschränkt auf Kohle und Tabak erzielen.

Fondsspezifische Informationen

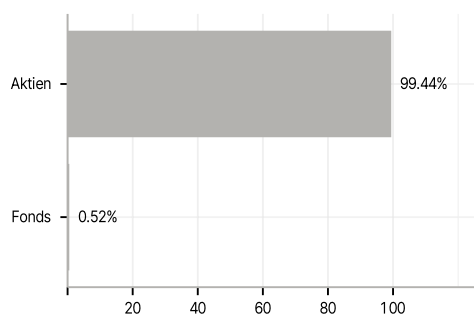
Im Rahmen der Anlagestrategie kann in wesentlichem Umfang in Derivate investiert werden. Die Fondsbestimmungen des CT (Lux) American ZU USD wurden durch die FMA bewilligt. Der CT (Lux) American ZU USD kann mehr als 35 % des Fondsvermögens in Wertpapiere/Geldmarktinstrumente folgender Emittenten investieren: by a Member State, by its local authorities, by any other member state of the OECD such as the United States, or of the Group of twenty (G20), Singapore or Hong Kong or by a public international body of which one or more Member State(s) are member(s),.

Investmentziel

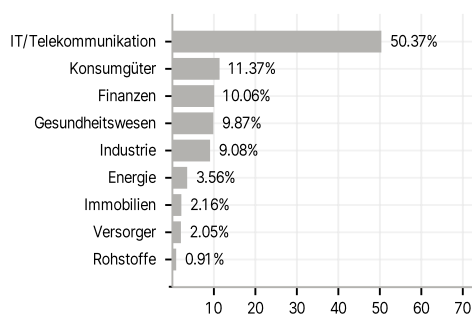
Der Fonds zielt darauf ab, den Wert Ihrer Anlage langfristig zu steigern. Er ist bestrebt, die Wertentwicklung des S&P 500 Index nach Abzug der Gebühren zu übertreffen. Der Fonds investiert mindestens zwei Drittel seines Vermögens in Anteile von US-amerikanischen Unternehmen oder von Unternehmen, die in den USA eine wesentliche Geschäftstätigkeit ausüben. Der Fonds kann Derivate (komplexe Instrumente) zu Absicherungszwecken einsetzen und kann auch in andere als die oben genannten Anlageklassen und Instrumente investieren.

Veranlagungsstruktur

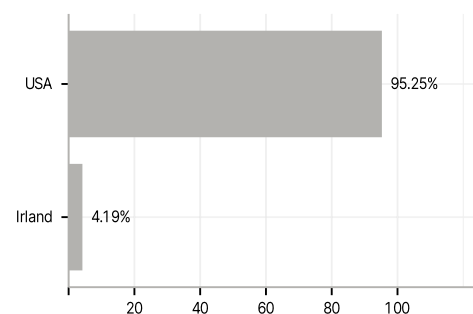
Anlagearten



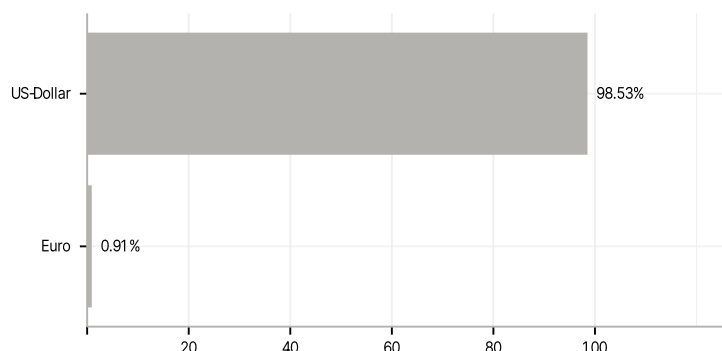
Branchen



Länder



Währungen



Größte Positionen

