

THEAM QUANT - Equity Eurozone Income Defensive J Capitalisation / LU1480595781 / A2JLZS / BNP PARIBAS AM Eur.

Aktuell 03.07.2026¹	Region	Branche	Ausschüttungsart	Typ
144,23 EUR	Euroland	enmix	thesaurierend	Aktienfonds


Risikokennzahlen

SRI	1	2	3	4	5	6	7
-----	---	---	---	---	---	---	---

Jahresperformance

2025	+21,74%
2024	+7,04%
2023	+12,21%
2022	-9,33%
2021	+16,87%

Performanceergebnisse der Vergangenheit lassen keine Rückschlüsse auf die künftige Entwicklung zu.

Stammdaten		Konditionen		Sonstige Kennzahlen	
Fondart	Einzelfond	Ausgabeaufschlag	0,00%	Mindestveranlagung	EUR 10.000.000,00
Kategorie	Aktien	Managementgebühr	0,37%	Sparplan	Nein
Fondsunterkategorie	Branchenmix	Depotgebühr	-	UCITS / OGAW	Ja
Ursprungsland	Luxemburg	Tilgungsgebühr	0,00%	Gewinnbeteiligung	0,00%
Tranchenvolumen	(03.07.2026) EUR 144229,490	Sonstige lfd. Kosten (24.03.2026)	0,53%	Umschichtgebühr	1,50%
Gesamt-Fondsvolumen	(03.07.2026) EUR 68,99 Mio.	Transaktionskosten	0,45%	Fondsgesellschaft	
Auflegedatum	26.04.2018	BNP PARIBAS AM Eur.			
KESSt-Meldefonds	Ja	1 BOULEVARD HAUSSMANN, 75009, Paris			
Beginn des Geschäftsjahres	01.01.	Frankreich			
Nachhaltigkeitsfondsart	-	https://www.bnpparibas-am.com			
Fondsmanager	Maxime Panel				
Thema	-				

Performance	1M	6M	YTD	1J	2J	3J	5J	seit Beginn
Performance	+3,69%	+12,87%	+14,46%	+25,28%	+39,42%	+55,07%	+50,46%	+22,74%
Performance p.a.	-	-	-	+25,28%	+18,08%	+15,73%	+8,52%	+2,55%
Performance p.a. nach max. AGA	-	-	-	+25,28%	+18,08%	+15,75%	+8,51%	+2,54%
Sharpe Ratio	7,06	2,58	2,88	2,55	1,56	1,42	0,60	0,02
Volatilität	7,51%	9,94%	9,86%	8,99%	10,07%	9,46%	10,41%	11,14%
Schlechtester Monat	-	-3,71%	-3,71%	-3,71%	-3,71%	-3,71%	-6,60%	-16,41%
Bester Monat	-	+5,41%	+5,41%	+5,41%	+5,41%	+5,41%	+5,74%	+8,38%
Maximaler Verlust	-1,22%	-5,48%	-5,48%	-5,48%	-11,23%	-11,23%	-17,58%	-38,41%

Vertriebszulassung

Österreich, Deutschland, Schweiz;

1. Wichtiger Hinweis zum Aktualisierungsstand: Das angegebene Datum bezieht sich ausschließlich auf die Berechnung des NAV.

RISIKOHINWEISE: Die Informationen auf dieser Seite dienen ausschließlich zu Informationszwecken und sollten weder als Verkaufsangebot noch als Aufforderung zum Kauf des Wertpapiers oder einer Empfehlung zugunsten des Wertpapiers verstanden werden. Die baha GmbH und die BAWAG P.S.K. Bank für Arbeit und Wirtschaft und Österreichische Postsparkasse Aktiengesellschaft übernehmen trotz sorgfältigster Recherche keinerlei Haftung für die Richtigkeit der angegebenen Daten.
 Factsheet erstellt von: www.baha.com am 07.07.2026 10:17

Investmentstrategie

Um sein Anlageziel zu erreichen, setzt der Teilfonds eine quantitative Anlagestrategie (die "Strategie") um, die sich auf zwei Säulen der Wertentwicklung stützt: (a) ein Long-Engagement in einem Korb dividendenstarker Aktien aus der Eurozone (das "High-Dividend-Portfolio"), das folgende wesentliche Schritte umfasst: (i) Definition des Anlageuniversums, das sich aus führenden Large-Cap-Aktien der Eurozone zusammensetzt, von denen angenommen wird, dass sie eine angemessene Liquidität bieten. (ii) Auswahl von Aktien auf der Grundlage der Bewertung fundamentaler Kriterien, z. B. des Dividendenwachstumspotenzials und der Qualität des Geschäftsmodells. (iii) Umsetzung eines Allokationsmechanismus, der darauf abzielt, das relative Risiko des endgültigen Portfolios gegenüber dem Referenzmarkt zu kontrollieren, und insbesondere auf die Kontrolle des ex-ante Tracking Errors von weniger als 4 % in Bezug auf den Euro STOXX Net Return EUR Index (Bloomberg-Code: SXXT). (b) eine ergänzende systematische Optionsstrategie auf den Euro Stoxx 50-Index, die das Risiko-Rendite-Verhältnis im Vergleich zu einer direkten Anlage im Strategieindex verbessern soll, indem Short-Positionen auf Call-Optionen auf den Euro Stoxx 50 Index, die auf die Generierung zusätzlicher Erträge bei gleichzeitiger Begrenzung der Volatilität des Teilfonds abzielen, und Long-Positionen auf Put-Optionen auf den Euro Stoxx 50 Index zur Verringerung der Volatilität des Teilfonds eingegangen werden.

Fondsspezifische Informationen

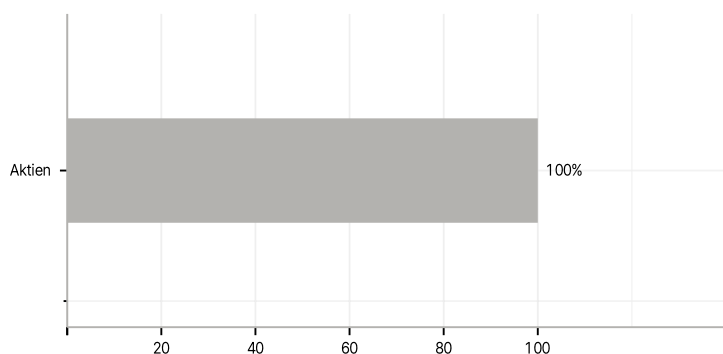
Im Rahmen der Anlagestrategie kann in wesentlichem Umfang in Derivate investiert werden. Die Fondsbestimmungen des THEAM QUANT - Equity Eurozone Income Defensive J Capitalisation wurden durch die FMA bewilligt. Der THEAM QUANT - Equity Eurozone Income Defensive J Capitalisation kann mehr als 35 % des Fondsvermögens in Wertpapiere/Geldmarktinstrumente folgender Emittenten investieren: by an EU Member State or its local authorities, by another OECD Member State, by certain non-OECD Member State (currently Brazil, Indonesia, Russia and South Africa) or by public international organisations in which one or more EU Member States are members.

Investmentziel

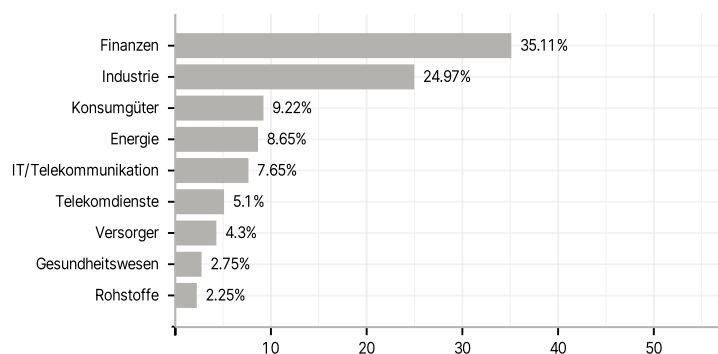
Das Ziel des Teilfonds besteht darin, Erträge und Kapitalwachstum zu erzielen, (i) durch ein Engagement in einem Korb von Aktien mit hohen Dividenden aus der Europäischen Wirtschafts- und Währungsunion der Europäischen Union (die "Eurozone") unter Berücksichtigung von nicht finanzbezogener Kriterien und (ii) durch die Umsetzung einer systematischen Optionsstrategie, die darauf abzielt, zusätzliche Erträge zu generieren und das Risiko zu reduzieren, indem die Volatilität des Teilfonds minimiert wird.

Veranlagungsstruktur

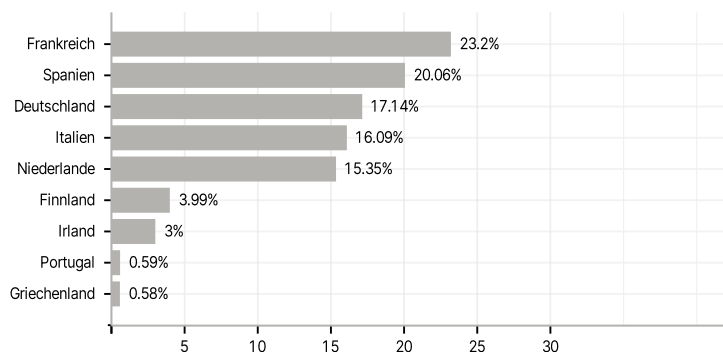
Anlagearten



Branchen



Länder



Größte Positionen

