

TBF ATTILA GLOBAL OPPORTUNITY EUR R / DE000A2JF8J1 / A2JF8J / HANSAINVEST

Aktuell 06.07.2026¹	Region	Branche	Ausschüttungsart	Typ
135,02 EUR	weltweit	Mischfonds/flexibel	ausschüttend	Gemischter Fonds


Risikokennzahlen

SRI	1	2	3	4	5	6	7
-----	---	---	---	----------	---	---	---

Jahresperformance

2025	+20,10%
2024	+11,53%
2023	+20,44%
2022	+13,48%
2021	-25,32%

Performanceergebnisse der Vergangenheit lassen keine Rückschlüsse auf die künftige Entwicklung zu.

Stammdaten		Konditionen		Sonstige Kennzahlen	
Fondart	Einzelfond	Ausgabeaufschlag	5,00%	Mindestveranlagung	EUR 1.500,00
Kategorie	Mischfonds	Managementgebühr	1,40%	Sparplan	Nein
Fondsunterkategorie	Mischfonds/flexibel	Depotgebühr	0,04%	UCITS / OGAW	Ja
Ursprungsland	Deutschland	Tilgungsgebühr	0,00%	Gewinnbeteiligung	12,50%
Tranchenvolumen	(06.07.2026) EUR 4,29 Mio.	Sonstige lfd. Kosten (26.06.2026)	1,56%	Umschichtgebühr	-
Gesamt-Fondsvolumen	(06.07.2026) EUR 44,03 Mio.	Transaktionskosten	0,21%	Fondsgesellschaft	
Auflegedatum	02.05.2018	Ausschüttungen		HANSAINVEST	
KESSt-Meldefonds	Ja	15.08.2025	1.85 EUR	Kapstadtring 8, 22297, Hamburg	
Beginn des Geschäftsjahres	01.07.	15.08.2024	1.51 EUR	Deutschland	
Nachhaltigkeitsfondsart	-	01.08.2023	1.42 EUR	https://www.hansainvest.com	
Fondsmanager	TBF Global Asset Management GmbH	01.08.2019	0.30 EUR		
		01.08.2018	0.61 EUR		
Thema	-				

Performance	1M	6M	YTD	1J	2J	3J	5J	seit Beginn
Performance	+3,46%	+8,97%	+10,78%	+27,76%	+39,37%	+62,61%	+81,38%	+42,91%
Performance p.a.	-	-	-	+27,85%	+18,11%	+17,58%	+12,64%	+4,46%
Performance p.a. nach max. AGA	-	-	-	+21,68%	+15,21%	+15,70%	+11,55%	+3,84%
Sharpe Ratio	5,00	1,40	1,71	2,46	0,85	0,96	0,64	0,12
Volatilität	10,72%	11,86%	11,73%	10,38%	18,50%	15,91%	16,19%	18,18%
Schlechtester Monat	-	-3,91%	-3,91%	-3,91%	-7,28%	-7,28%	-7,61%	-8,49%
Bester Monat	-	+5,47%	+5,47%	+5,47%	+8,49%	+8,49%	+10,60%	+17,38%
Maximaler Verlust	-1,74%	-6,81%	-6,81%	-6,81%	-26,71%	-26,71%	-26,71%	-42,55%

Vertriebszulassung

Österreich, Deutschland;

1. Wichtiger Hinweis zum Aktualisierungsstand: Das angegebene Datum bezieht sich ausschließlich auf die Berechnung des NAV.

 RISIKOHINWEISE: Die Informationen auf dieser Seite dienen ausschließlich zu Informationszwecken und sollten weder als Verkaufsangebot noch als Aufforderung zum Kauf des Wertpapiers oder einer Empfehlung zugunsten des Wertpapiers verstanden werden. Die baha GmbH und die BAWAG P.S.K. Bank für Arbeit und Wirtschaft und Österreichische Postsparkasse Aktiengesellschaft übernehmen trotz sorgfältigster Recherche keinerlei Haftung für die Richtigkeit der angegebenen Daten.
 Factsheet erstellt von: www.baha.com am 07.07.2026 22:33

Investmentstrategie

Die Anlagestrategie des Fonds beinhaltet einen aktiven Managementprozess. Der Fonds bildet weder einen Wertpapierindex ab, noch orientiert sich die Gesellschaft für den Fonds an einem festgelegten Vergleichsmaßstab. Dies bedeutet, dass der Fondsmanager die für den Fonds zu erwerbenden Vermögensgegenstände auf Basis eines festgelegten Investitionsprozesses aktiv identifiziert, im eigenen Ermessen auswählt und nicht passiv einen Referenzindex nachbildet. Grundlage des Investitionsprozesses ist ein etablierter Research Prozess, bei dem der Fondsmanager potentiell interessante Unternehmen, Regionen, Staaten oder Wirtschaftszweige insbesondere auf Basis von Datenbankanalysen, Unternehmensberichten, Wirtschaftsprognosen, öffentlich verfügbaren Informationen und persönlichen Eindrücken und Gesprächen analysiert. Nach Durchführung dieses Prozesses entscheidet der Fondsmanager unter Beachtung der gesetzlichen Vorgaben und Anlagebedingungen über den Kauf und Verkauf des konkreten Vermögensgegenstandes.

Fondsspezifische Informationen

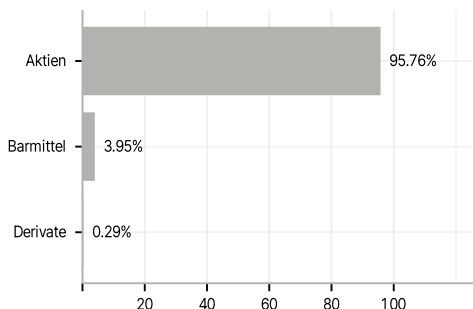
Im Rahmen der Anlagestrategie kann in wesentlichem Umfang in Derivate investiert werden.

Investmentziel

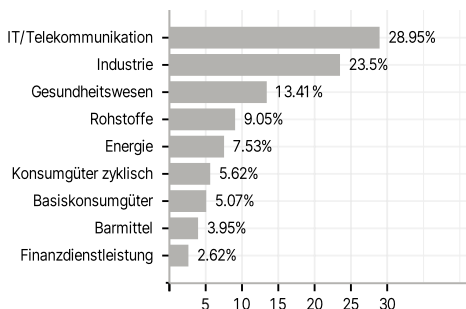
Der Fonds verfolgt das Ziel, in jeglichen Marktphasen eine positive Wertentwicklung zu erreichen. Dabei wird die Erzielung einer Rendite bei angemessenem Risiko angestrebt. Um dies zu erreichen, kann der Fonds unter anderem in Aktien, Aktien gleichwertigen Wertpapieren, Renten und Zertifikaten sowie bis zu 10% in Zielfonds investieren.

Veranlagungsstruktur

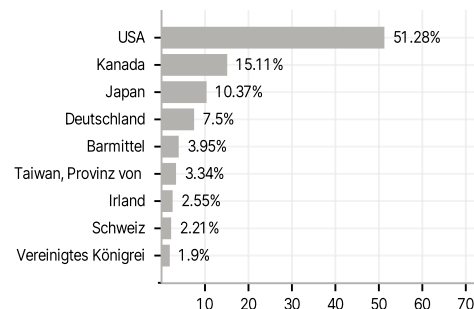
Anlagearten



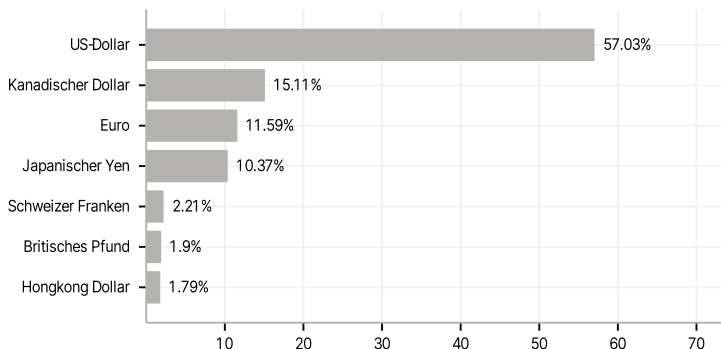
Branchen



Länder



Währungen



Größte Positionen

