

**ODDO BHF Génération CN-EUR / FR0012847150 / A2AEA4 / ODDO BHF AM SAS**

<b>Aktuell 06.07.2026<sup>1</sup></b>	<b>Region</b>	<b>Branche</b>	<b>Ausschüttungsart</b>	<b>Typ</b>
192,98 EUR	Europa	enmix	thesaurierend	Aktienfonds


**Risikokennzahlen**

SRI	1	2	3	<b>4</b>	5	6	7
-----	---	---	---	----------	---	---	---

**Jahresperformance**

2025	+7,85%
2024	-2,92%
2023	+19,73%
2022	-19,54%
2021	+23,05%

Performanceergebnisse der Vergangenheit lassen keine Rückschlüsse auf die künftige Entwicklung zu.

Stammdaten		Konditionen		Sonstige Kennzahlen	
Fondart	Einzelfond	Ausgabeaufschlag	4,00%	Mindestveranlagung	EUR 100,00
Kategorie	Aktien	Managementgebühr	1,12%	Sparplan	Nein
Fondsunterkategorie	Branchenmix	Depotgebühr	-	UCITS / OGAW	Ja
Ursprungsland	Frankreich	Tilgungsgebühr	0,00%	Gewinnbeteiligung	20,00%
Tranchenvolumen	(06.07.2026) EUR 4,64 Mio.	Sonstige lfd. Kosten	(04.11.2025) 1,12%	Umschichtgebühr	-
Gesamt-Fondsvolumen	(06.07.2026) EUR 228,53 Mio.	Transaktionskosten	0,49%	<b>Fondsgesellschaft</b>	
Auflegedatum	10.07.2015	ODDO BHF AM SAS			
KESSt-Meldefonds	Nein	12 Bd de la Madeleine, 75009, PARIS			
Beginn des Geschäftsjahres	01.10.	Frankreich			
Nachhaltigkeitsfondsart	Ethik/Ökologie	www.am.oddo-bhf.com			
Fondsmanager	Emmanuel CHAPUIS				
	François-Régis BREUIL				
Thema	-				

Performance	1M	6M	YTD	1J	2J	3J	5J	seit Beginn
Performance	+2,62%	+0,59%	+3,25%	+6,32%	+2,43%	+16,61%	+9,42%	+55,12%
Performance p.a.	-	-	-	+6,34%	+1,21%	+5,25%	+1,82%	+4,07%
Performance p.a. nach max. AGA	-	-	-	+2,23%	-0,76%	+3,89%	+1,02%	+3,70%
Sharpe Ratio	3,33	-0,06	0,22	0,26	-0,07	0,19	-0,03	0,10
Volatilität	11,32%	18,69%	18,49%	15,68%	16,59%	15,34%	17,23%	17,48%
Schlechtester Monat	-	-12,98%	-12,98%	-12,98%	-12,98%	-12,98%	-12,98%	-18,58%
Bester Monat	-	+7,18%	+7,18%	+7,18%	+7,18%	+9,37%	+9,39%	+15,05%
Maximaler Verlust	-2,68%	-15,46%	-15,46%	-15,46%	-20,36%	-22,56%	-30,92%	-39,70%

**Vertriebszulassung**

Österreich, Deutschland, Schweiz;

1. Wichtiger Hinweis zum Aktualisierungsstand: Das angegebene Datum bezieht sich ausschließlich auf die Berechnung des NAV.

 RISIKOHINWEISE: Die Informationen auf dieser Seite dienen ausschließlich zu Informationszwecken und sollten weder als Verkaufsangebot noch als Aufforderung zum Kauf des Wertpapiers oder einer Empfehlung zugunsten des Wertpapiers verstanden werden. Die baha GmbH und die BAWAG P.S.K. Bank für Arbeit und Wirtschaft und Österreichische Postsparkasse Aktiengesellschaft übernehmen trotz sorgfältigster Recherche keinerlei Haftung für die Richtigkeit der angegebenen Daten.  
 Factsheet erstellt von: www.baha.com am 07.07.2026 17:22

## ODDO BHF Génération CN-EUR / FR0012847150 / A2AEAH / ODDO BHF AM SAS

### Investmentstrategie

Die Investmentstrategie hat die Verwaltung eines Portfolios zum Ziel, das in europäischen Unternehmen investiert ist, die eine beliebige Marktkapitalisierung aufweisen und in beliebigen Sektoren tätig sind. Sie verfolgt einen reinen Bottom-up-Ansatz ohne spezifische Stilausrichtung, der auf den stärksten Überzeugungen der Fondsmanager beruht: Die Anlageentscheidungen werden auf Basis einer strengen Fundamentalanalyse und einer tiefen Kenntnis des Geschäftsmodells der Gesellschaften getroffen. Das Investmentuniversum besteht aus den Unternehmen, die den Stoxx Europe Total Market Index bilden und die eine Marktkapitalisierung von mehr als 500 Mio. EUR aufweisen (bei Einrichtung der Portfolioposition). Ergänzend kann der Fonds auch in Wertpapiere von Unternehmen mit einer Marktkapitalisierung von weniger als 500 Mio. EUR (bei Einrichtung der Portfolioposition) investieren. Zunächst berücksichtigt das Managementteam im Rahmen seines selektiven Ansatzes, der einen Großteil der Wertpapiere des Anlageuniversums des Fonds abdeckt, in erheblichem Maße die ESG-Kriterien (Umwelt, Soziales, Governance), wodurch mindestens 20% dieses Anlageuniversums eliminiert werden.

### Fondsspezifische Informationen

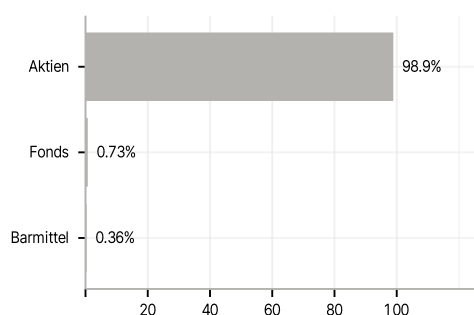
Im Rahmen der Anlagestrategie kann in wesentlichem Umfang in Derivate investiert werden.

### Investmentziel

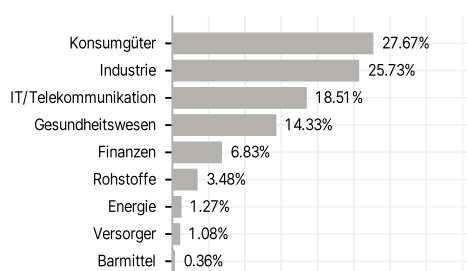
Das Anlageziel des Fonds besteht darin, seinen Referenzindex, (auf Euro lautender ODDO Sociétés Familiales Euro (OSFE), mit Wiederanlage der Nettodividenden), über einen Anlagezeitraum von mehr als 5 Jahren zu übertreffen, wobei ESG-Kriterien (Umwelt, Soziales, Unternehmensführung) im Anlageprozess berücksichtigt werden. Die Anleger werden darauf hingewiesen, dass der Referenzindex keine Einschränkung des Investmentuniversums des Fonds darstellt. Er erlaubt es dem Anleger, das Risikoprofil des Fonds zu beurteilen. Die Wertentwicklung des Fonds kann erheblich von der seines Referenzindex abweichen.

### Veranlagungsstruktur

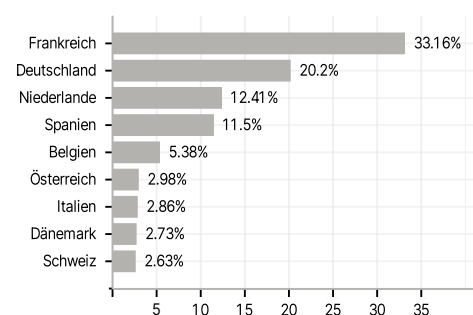
#### Anlagearten



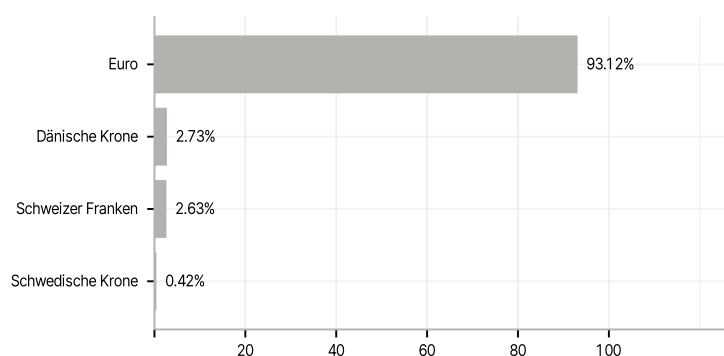
#### Branchen



#### Länder



#### Währungen



#### Größte Positionen

