

ODDO BHF Avenir Euro CN-EUR / FR0013274354 / A2JGUB / ODDO BHF AM SAS

Aktuell 06.07.2026 ¹	Region	Branche	Ausschüttungsart	Typ
138,24 EUR	Euroland	enmix	thesaurierend	Aktienfonds


Risikokennzahlen

SRI	1	2	3	4	5	6	7
-----	---	---	---	---	---	---	---

Jahresperformance

2025	+11,58%
2024	-3,69%
2023	+15,46%
2022	-23,62%
2021	+18,01%

Performanceergebnisse der Vergangenheit lassen keine Rückschlüsse auf die künftige Entwicklung zu.

Stammdaten		Konditionen		Sonstige Kennzahlen	
Fondart	Einzelfond	Ausgabeaufschlag	4,00%	Mindestveranlagung	-
Kategorie	Aktien	Managementgebühr	0,99%	Sparplan	Nein
Fondsunterkategorie	Branchenmix	Depotgebühr	-	UCITS / OGAW	Ja
Ursprungsland	Frankreich	Tilgungsgebühr	0,00%	Gewinnbeteiligung	20,00%
Tranchenvolumen	(06.07.2026) EUR 3,88 Mio.	Sonstige lfd. Kosten (29.08.2025)	0,99%	Umschichtgebühr	-
Gesamt-Fondsvolumen	(06.07.2026) EUR 232,82 Mio.	Transaktionskosten	0,43%	Fondsgesellschaft	
Auflegedatum	13.12.2017	ODDO BHF AM SAS			
KESSt-Meldefonds	Ja	12 Bd de la Madeleine, 75009, PARIS			
Beginn des Geschäftsjahres	01.07.	Frankreich			
Nachhaltigkeitsfondsart	-	www.am.oddo-bhf.com			
Fondsmanager	Pascal RIEGIS				
System.Linq.Enumerable+EnumerablePartition`1[System.Char]..					
Thema	-				

Performance	1M	6M	YTD	1J	2J	3J	5J	seit Beginn
Performance	+4,42%	+4,42%	+7,99%	+14,33%	+11,10%	+25,01%	+4,10%	+38,24%
Performance p.a.	-	-	-	+14,38%	+5,42%	+7,72%	+0,81%	+3,85%
Performance p.a. nach max. AGA	-	-	-	+9,94%	+3,36%	+6,33%	+0,02%	+3,38%
Sharpe Ratio	5,73	0,40	0,83	0,83	0,20	0,38	-0,09	0,09
Volatilität	12,81%	16,77%	16,68%	14,58%	15,21%	14,35%	16,46%	17,14%
Schlechtester Monat	-	-10,47%	-10,47%	-10,47%	-10,47%	-10,47%	-10,47%	-16,57%
Bester Monat	-	+5,67%	+5,67%	+5,67%	+6,89%	+9,77%	+9,77%	+14,76%
Maximaler Verlust	-1,96%	-11,59%	-11,59%	-11,59%	-20,37%	-22,79%	-35,44%	-36,98%

Vertriebszulassung

Österreich, Deutschland, Schweiz;

1. Wichtiger Hinweis zum Aktualisierungsstand: Das angegebene Datum bezieht sich ausschließlich auf die Berechnung des NAV.

RISIKOHINWEISE: Die Informationen auf dieser Seite dienen ausschließlich zu Informationszwecken und sollten weder als Verkaufsangebot noch als Aufforderung zum Kauf des Wertpapiers oder einer Empfehlung zugunsten des Wertpapiers verstanden werden. Die baha GmbH und die BAWAG P.S.K. Bank für Arbeit und Wirtschaft und Österreichische Postsparkasse Aktiengesellschaft übernehmen trotz sorgfältigster Recherche keinerlei Haftung für die Richtigkeit der angegebenen Daten.
 Factsheet erstellt von: www.baha.com am 07.07.2026 17:33

Investmentstrategie

Zunächst berücksichtigt das Managementteam im Rahmen seines selektiven Ansatzes in erheblichem Maße nicht-finanzielle Kriterien, wodurch mindestens 20% dieses Universums eliminiert werden. Dieser selektive Ansatz gliedert sich in zwei Schritte. Schritt 1: Es gelten strenge Ausschlüsse, die zum einen auf den allgemeinen Ausschlüssen der Verwaltungsgesellschaft und zum anderen auf fondsspezifischen Ausschlüssen basieren. Schritt 2: Bei diesem Schritt wird die ESG-Bewertung der Unternehmen im Anlageuniversum berücksichtigt. Hierzu stützt sich das Managementteam auf nicht-finanzielle Daten und Ratings, die von dem externen Datenanbieter MSCI ESG Research bereitgestellt werden. Somit werden die Unternehmen mit dem schlechtesten Rating aus dem Anlageuniversum ausgeschlossen. Die Verwaltungsgesellschaft trägt Sorge dafür, dass mindestens 90% der Emittenten im Portfolio einer ESG-Bewertung unterzogen wurden. Zusätzliche Informationen über die ESG-Analyse werden im Prospekt in der Rubrik "Anlagestrategie" und im SFDR-Anhang aufgeführt. Anschließend ist der Investmentprozess in vier Hauptschritte gegliedert: (i) Filterung des Anlageuniversums, (ii) Fundamentalanalyse, Unternehmensbesuche, (iii) Bewertung und (iv) Portfolioaufbau. Der Fonds ist dauerhaft zu mindestens 75% seines Vermögens in Aktien von Emittenten investiert, die ihren Sitz in einem Land der Eurozone haben. Die Anlage in Aktien von Emittenten mit Sitz in einem Land außerhalb der Eurozone (Emittenten, die ihren Sitz in einem Land des Europäischen Wirtschaftsraums (EWR) oder einem europäischen OECDMitgliedstaat...

Fondsspezifische Informationen

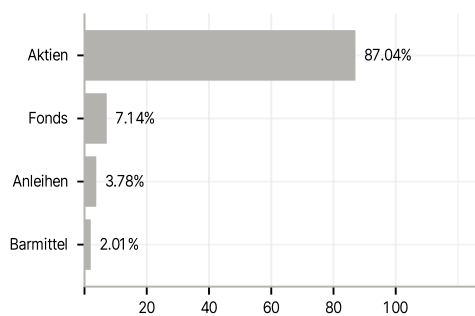
Im Rahmen der Anlagestrategie kann in wesentlichem Umfang in Derivate investiert werden.

Investmentziel

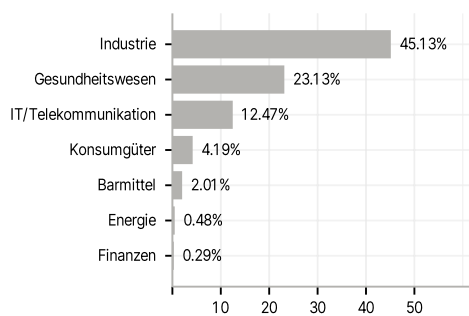
Das Anlageziel des Fonds ist der langfristige Kapitalzuwachs, wobei er seinen Referenzindikator, den MSCI EMU SMID CAP (Net Return), über einen Mindestanlagezeitraum von fünf Jahren unter Berücksichtigung von ESG-Kriterien übertreffen soll. Der Fonds ist ein Stockpicking-Fonds und wird aktiv, mit Ermessensspielraum und mit Bezug auf seinen Referenzindex verwaltet. Das Anlageuniversum des Fonds besteht aus den Aktien, die Bestandteil des MSCI EMU SMID CAP sind (bei Einrichtung der Portfolioposition in diesem Unternehmen), sowie aus anderen Aktien von Unternehmen, die ihren Sitz in der Eurozone haben und deren Marktkapitalisierung zwischen 500 Millionen und 10 Milliarden Euro liegt (bei Einrichtung der Portfolioposition in diesem Unternehmen). Ergänzend kann der Fonds auch in Wertpapiere von Unternehmen aus derselben geografischen Region mit einer Marktkapitalisierung von unter 500 Millionen Euro (bei Einrichtung der Portfolioposition in diesem Unternehmen) investieren. Die Zusammensetzung des Fonds kann wesentlich von der Zusammensetzung des Referenzindikators abweichen. Das Investmentteam bevorzugt Unternehmen, die über einen deutlichen Wettbewerbsvorteil verfügen und an Märkten mit hohen Eintrittsbarrieren aktiv sind. Die ausgewählten Unternehmen müssen eine überdurchschnittliche finanzielle Rentabilität erwirtschaften, die es ihnen ermöglicht, ihre langfristige Entwicklung selbst zu finanzieren. Diese Merkmale wurden bei der Analyse der Fondsmanager festgestellt und unter Anwendung eines diskretionären Ansatzes ausgewählt.

Veranlagungsstruktur

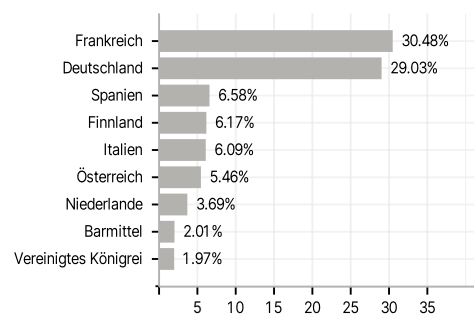
Anlagearten



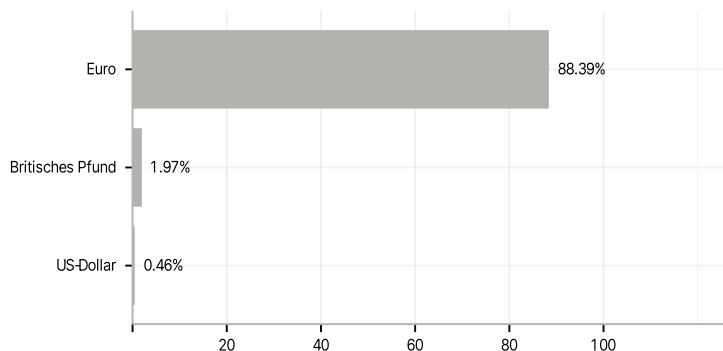
Branchen



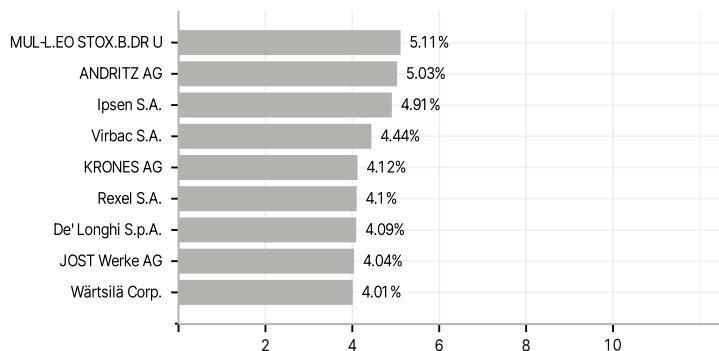
Länder



Währungen



Größte Positionen



RISIKOHINWEISE: Die Informationen auf dieser Seite dienen ausschließlich zu Informationszwecken und sollten weder als Verkaufsangebot noch als Aufforderung zum Kauf des Wertpapiers oder einer Empfehlung zugunsten des Wertpapiers verstanden werden. Die baha GmbH und die BAWAG P.S.K. Bank für Arbeit und Wirtschaft und Österreichische Postsparkasse Aktiengesellschaft übernehmen trotz sorgfältigster Recherche keinerlei Haftung für die Richtigkeit der angegebenen Daten.
 Factsheet erstellt von: www.baha.com am 07.07.2026 17:33