

**T.Rowe Price Funds SICAV Global Technology Equity Fund Qh / LU1453466739 / A2AN7D / T.Rowe Price M. (LU)**

|                                       |               |                                  |                         |             |
|---------------------------------------|---------------|----------------------------------|-------------------------|-------------|
| <b>Aktuell 06.07.2026<sup>1</sup></b> | <b>Region</b> | <b>Branche</b>                   | <b>Ausschüttungsart</b> | <b>Typ</b>  |
| 46,55 EUR                             | weltweit      | e Technologie/Informationstechn. | thesaurierend           | Aktienfonds |



|                         |   |   |   |   |   |   |
|-------------------------|---|---|---|---|---|---|
| <b>Risikokennzahlen</b> |   |   |   |   |   |   |
| SRI                     | 1 | 2 | 3 | 4 | 5 | 6 |

|                          |         |
|--------------------------|---------|
| <b>Jahresperformance</b> |         |
| 2025                     | +21,87% |
| 2024                     | +29,40% |
| 2023                     | +60,78% |
| 2022                     | -58,02% |
| 2021                     | +7,29%  |

Performanceergebnisse der Vergangenheit lassen keine Rückschlüsse auf die künftige Entwicklung zu.

|                            |                                        |                                                                     |                    |                            |       |
|----------------------------|----------------------------------------|---------------------------------------------------------------------|--------------------|----------------------------|-------|
| <b>Stammdaten</b>          |                                        | <b>Konditionen</b>                                                  |                    | <b>Sonstige Kennzahlen</b> |       |
| Fondart                    | Einzelfond                             | Ausgabeaufschlag                                                    | 0,00%              | Mindestveranlagung         | -     |
| Kategorie                  | Aktien                                 | Managementgebühr                                                    | 0,83%              | Sparplan                   | Nein  |
| Fondsunterkategorie        | Branche Technologie/Informationstechn. | Depotgebühr                                                         | 0,02%              | UCITS / OGAW               | Ja    |
| Ursprungsland              | Luxemburg                              | Tilgungsgebühr                                                      | 0,00%              | Gewinnbeteiligung          | 0,00% |
| Tranchenvolumen            | (06.07.2026) USD 15,02 Mio.            | Sonstige lfd. Kosten                                                | (26.03.2026) 0,94% | Umschichtgebühr            | -     |
| Gesamt-Fondsvolumen        | (06.07.2026) USD 1,21 Mrd.             | Transaktionskosten                                                  | 0,44%              | <b>Fondsgesellschaft</b>   |       |
| Auflegedatum               | 21.07.2016                             | T.Rowe Price M. (LU)                                                |                    |                            |       |
| KESSt-Meldefonds           | Ja                                     | 35, Boulevard Prince Henri, L-1724, Luxembourg                      |                    |                            |       |
| Beginn des Geschäftsjahres | 01.01.                                 | Luxemburg                                                           |                    |                            |       |
| Nachhaltigkeitsfondsart    | -                                      | <a href="https://www.troweprice.com">https://www.troweprice.com</a> |                    |                            |       |
| Fondsmanager               | Dom Rizzo                              |                                                                     |                    |                            |       |
| Thema                      | Innovative Technologien                |                                                                     |                    |                            |       |

| Performance                    | 1M     | 6M      | YTD     | 1J      | 2J      | 3J       | 5J      | seit Beginn |
|--------------------------------|--------|---------|---------|---------|---------|----------|---------|-------------|
| Performance                    | +3,40% | +36,51% | +40,89% | +60,85% | +73,63% | +151,08% | +41,19% | +365,50%    |
| Performance p.a.               | -      | -       | -       | +61,06% | +31,87% | +35,88%  | +7,14%  | +16,69%     |
| Performance p.a. nach max. AGA | -      | -       | -       | +60,85% | +31,77% | +35,92%  | +7,14%  | +16,68%     |
| Sharpe Ratio                   | 1,28   | 2,68    | 2,97    | 2,13    | 1,05    | 1,30     | 0,14    | 0,50        |
| Volatilität                    | 40,70% | 31,68%  | 31,32%  | 27,54%  | 28,17%  | 25,77%   | 33,66%  | 28,55%      |
| Schlechtester Monat            | -      | -7,73%  | -7,73%  | -7,73%  | -10,35% | -10,35%  | -21,68% | -21,68%     |
| Bester Monat                   | -      | +25,07% | +25,07% | +25,07% | +25,07% | +25,07%  | +25,07% | +25,07%     |
| Maximaler Verlust              | -7,70% | -12,26% | -12,26% | -13,34% | -28,26% | -28,26%  | -65,94% | -65,94%     |

**Vertriebszulassung**  
 Österreich, Deutschland, Schweiz;

1. Wichtiger Hinweis zum Aktualisierungsstand: Das angegebene Datum bezieht sich ausschließlich auf die Berechnung des NAV.

## T.Rowe Price Funds SICAV Global Technology Equity Fund Qh / LU1453466739 / A2AN7D / T.Rowe Price M. (LU)

### Investmentstrategie

Der Fonds wird aktiv verwaltet und investiert hauptsächlich in ein diversifiziertes Portfolio aus Aktien von Unternehmen, die Technologien entwickeln oder anwenden, mit einem Schwerpunkt auf weltweit führenden Technologieunternehmen. Die Unternehmen können aus der ganzen Welt stammen, auch aus Schwellenländern. Wenngleich der Fonds keine nachhaltigen Investitionen anstrebt, wird die Förderung ökologischer und sozialer Merkmale ("E & S") durch die Verpflichtung des Fonds erreicht, mindestens 10 % des Portfoliowertes in nachhaltigen Investitionen anzulegen. Der Anlageverwalter setzt die folgenden Anlagestrategien um: Ausschluss-Screening, Engagement in nachhaltigen Anlagen und Active Ownership. Einzelheiten zur Förderung von E & S-Merkmalen werden im Nachhaltigkeitsanhang des Fonds zum Verkaufsprospekt erläutert. <https://www.funds.troweprice.com/lu/en/>. Der Fonds kann Derivate zur Absicherung und zur effizienten Portfolioverwaltung einsetzen.

### Fondsspezifische Informationen

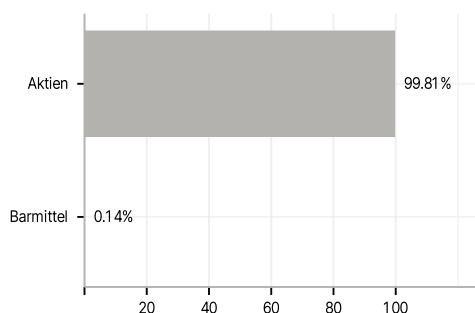
Im Rahmen der Anlagestrategie kann in wesentlichem Umfang in Derivate investiert werden. Die Fondsbestimmungen des T.Rowe Price Funds SICAV Global Technology Equity Fund Qh wurden durch die FMA bewilligt. Der T.Rowe Price Funds SICAV Global Technology Equity Fund Qh kann mehr als 35 % des Fondsvermögens in Wertpapiere/Geldmarktinstrumente folgender Emittenten investieren: einem Mitgliedsstaat der EU, einer lokalen öffentlichen Behörde innerhalb der EU, einer internationalen Einrichtung, der mindestens ein Mitgliedsstaat der EU angehört, oder einer Nation außerhalb der EU begeben oder garantiert werden..

### Investmentziel

Langfristige Steigerung des Wertes seiner Anteile durch die Wertsteigerung seiner Anlagen.

### Veranlagungsstruktur

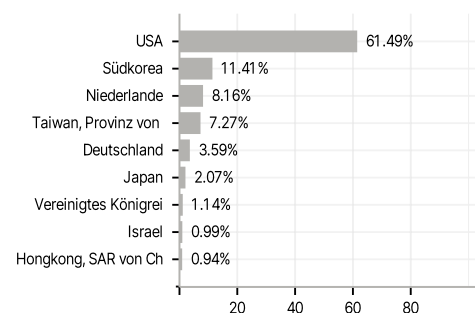
#### Anlagearten



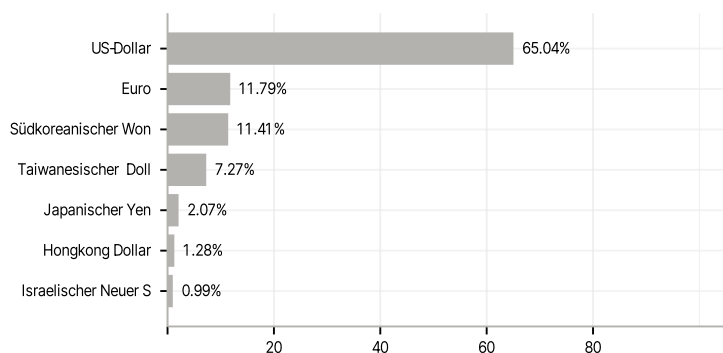
#### Branchen



#### Länder



#### Währungen



#### Größte Positionen

