

# Jupiter Merian North American Equity Fund (IRL), P2 USD Acc / IE00BYXHQL81 / A2DX8C / Jupiter AM (EU)

<b>Aktuell 07.07.2026<sup>1</sup></b>	<b>Region</b>	<b>Branche</b>	<b>Ausschüttungsart</b>	<b>Typ</b>
30,40 USD	Nordamerika	enmix	thesaurierend	Aktienfonds



<b>Risikokennzahlen</b>							
SRI	1	2	3	4	5	6	7

<b>Jahresperformance</b>	
2025	+19,30%
2024	+24,93%
2023	+24,72%
2022	-16,27%
2021	+27,28%

Performanceergebnisse der Vergangenheit lassen keine Rückschlüsse auf die künftige Entwicklung zu.

<b>Stammdaten</b>		<b>Konditionen</b>		<b>Sonstige Kennzahlen</b>	
Fondart	Einzelfond	Ausgabeaufschlag	0,00%	Mindestveranlagung	EUR 300.000.000,00
Kategorie	Aktien	Managementgebühr	0,15%	Sparplan	Nein
Fondsunterkategorie	Branchenmix	Depotgebühr	-	UCITS / OGAW	Ja
Ursprungsland	Irland	Tilgungsgebühr	0,00%	Gewinnbeteiligung	20,00%
Tranchenvolumen	(07.07.2026) USD 96539,550	Sonstige lfd. Kosten (19.02.2026)	0,36%	Umschichtgebühr	2,50%
Gesamt-Fondsvolumen	(07.07.2026) USD 327,18 Mio.	Transaktionskosten	0,19%	<b>Fondsgesellschaft</b>	
Auflagedatum	09.11.2017	Jupiter AM (EU)			
KESSt-Meldefonds	Nein	32 Molesworth Street, D02 Y512, Dublin			
Beginn des Geschäftsjahres	01.01.	Irland			
Nachhaltigkeitsfondsart	-	www.jupiteram.com/			
Fondsmanager	Amadeo Alentorn Matus Mrazik				
	Amadeo Alentorn, Matus Mrazik, Yuangao Liu, Sean Storey				
Thema	-				

Performance	1M	6M	YTD	1J	2J	3J	5J	seit Beginn
Performance	+1,88%	+10,15%	+11,32%	+24,18%	+45,43%	+83,27%	+86,27%	+205,14%
Performance p.a.	-	-	-	+24,18%	+20,63%	+22,35%	+13,24%	+13,75%
Performance p.a. nach max. AGA	-	-	-	+24,18%	+20,60%	+22,38%	+13,25%	+13,74%
Sharpe Ratio	1,65	1,45	1,60	1,72	1,09	1,30	0,63	0,62
Volatilität	14,59%	13,26%	13,04%	12,73%	16,83%	15,40%	17,24%	18,42%
Schlechtester Monat	-	-7,60%	-7,60%	-7,60%	-7,60%	-7,60%	-9,17%	-13,37%
Bester Monat	-	+11,88%	+11,88%	+11,88%	+11,88%	+11,88%	+11,88%	+13,90%
Maximaler Verlust	-2,97%	-7,94%	-7,94%	-7,94%	-19,63%	-19,63%	-22,79%	-35,69%

**Vertriebszulassung**  
Österreich, Deutschland, Schweiz;

1. Wichtiger Hinweis zum Aktualisierungsstand: Das angegebene Datum bezieht sich ausschließlich auf die Berechnung des NAV.

RISIKOHINWEISE: Die Informationen auf dieser Seite dienen ausschließlich zu Informationszwecken und sollten weder als Verkaufsangebot noch als Aufforderung zum Kauf des Wertpapiers oder einer Empfehlung zugunsten des Wertpapiers verstanden werden. Die baha GmbH und die BAWAG P.S.K. Bank für Arbeit und Wirtschaft und Österreichische Postsparkasse Aktiengesellschaft übernehmen trotz sorgfältigster Recherche keinerlei Haftung für die Richtigkeit der angegebenen Daten.  
Factsheet erstellt von: www.baha.com am 07.07.2026 18:48

## Jupiter Merian North American Equity Fund (IRL), P2 USD Acc / IE00BYXHQL81 / A2DX8C / Jupiter AM (EU)

### Investmentstrategie

Der Fonds investiert mindestens 70 % in US-amerikanische und kanadische Unternehmensaktien und ähnliche Anlagen. Der Fonds kann bis zu 15 % in REITs (Real Estate Investment Trusts bzw. Immobilientrusts) anlegen. Der Fonds setzt Derivate ein (d. h. Finanzkontrakte, deren Wert an die erwarteten Kursbewegungen einer zugrunde liegenden Anlage gekoppelt ist), um die Gesamtkosten und/oder Risiken des Fonds zu verringern. Der Fonds wird aktiv verwaltet. Der Portfolioaufbau erfolgt durch die systematische Analyse von Unternehmen anhand verschiedener Merkmale wie Aktienkursbewertung, Bilanzqualität, Wachstumsfaktoren, effiziente Kapitalnutzung, Analystenstimmung und unterstützende Markttrends, um attraktiv bewertete Anlagemöglichkeiten zu identifizieren. Der Index ist ein Abbild der Märkte, in die der Fonds vorwiegend investiert. Ein großer Teil der Fondsanlagen ist zwar möglicherweise Bestandteil des Index, dennoch kann der Fonds deutlich vom Index abweichen.

### Fondsspezifische Informationen

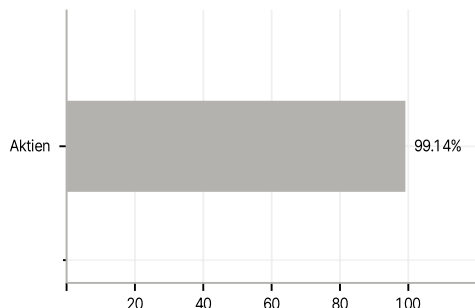
Im Rahmen der Anlagestrategie kann in wesentlichem Umfang in Derivate investiert werden. Die Fondsbestimmungen des Jupiter Merian North American Equity Fund (IRL), P2 USD Acc wurden durch die FMA bewilligt. Der Jupiter Merian North American Equity Fund (IRL), P2 USD Acc kann mehr als 35 % des Fondsvermögens in Wertpapiere/Geldmarktinstrumente folgender Emittenten investieren: Member State, its local authorities, non-Member States or public international body of which one or more Member States are members. OECD Governments (provided the relevant issues are investment grade), Government of the People's Republic of China, Government of Brazil (provided the issues are of investment grade), Government of India (provided the issues are of investment grade), Government of Singapore, European Investment Bank, European Bank for Reconstruction and Development, International Finance Corporation, International Monetary Fund, Euratom, The Asian Development Bank, European Central Bank, Council of Europe, Eurofima, African Development Bank, International Bank for Reconstruction and Development (The World Bank), The Inter American Development Bank, European Union, Federal National Mortgage Association (Fannie Mae), Federal Home Loan Mortgage Corporation (Freddie Mac), Government National Mortgage Association (Ginnie Mae), Student Loan Marketing Association (Sallie Mae), Federal Home Loan Bank, Federal Farm Credit Bank, Tennessee Valley Authority, Straight-A Funding LLC, Export-Import Bank..

### Investmentziel

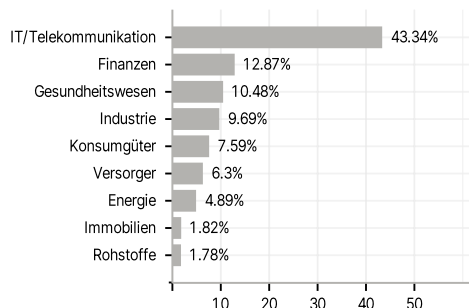
Langfristiges Kapitalwachstum durch die Anlage in erster Linie in Aktien und ähnliche Anlagen von Unternehmen, die in den USA und Kanada notiert oder ansässig sind. Zur Erreichung seines Anlageziels strebt der Fonds eine Rendite an, die nach Abzug von Gebühren über rollierende Dreijahreszeiträume über der des MSCI North America Index liegt, wobei die Nettodividenden reinvestiert werden.

### Veranlagungsstruktur

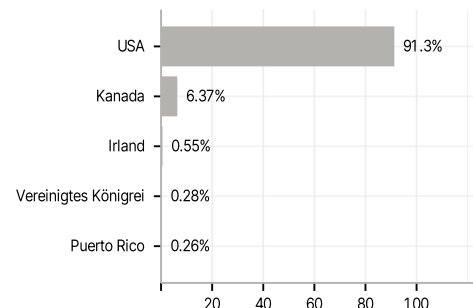
#### Anlagearten



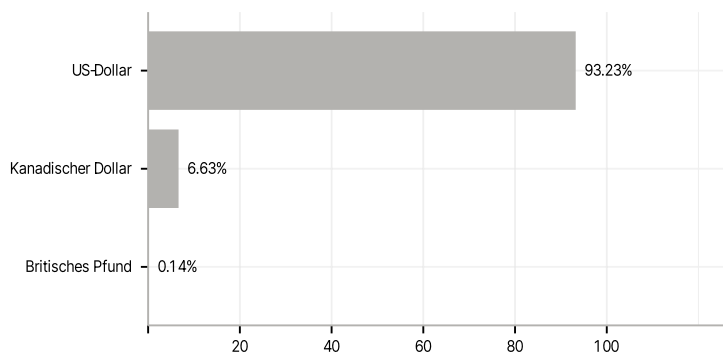
#### Branchen



#### Länder



#### Währungen



#### Größte Positionen

