

# Allianz Biotechnologie - R - EUR / DE000A2AMPU5 / A2AMPU / Allianz GI.Investors

<b>Aktuell 06.07.2026<sup>1</sup></b>	<b>Region</b>	<b>Branche</b>	<b>Ausschüttungsart</b>	<b>Typ</b>
197,76 EUR	weltweit	e Biotechnologie	ausschüttend	Aktienfonds



## Risikokennzahlen

SRI	1	2	3	4	<b>5</b>	6	7
-----	---	---	---	---	----------	---	---

## Jahresperformance

2025	+16,30%
2024	+0,07%
2023	+3,11%
2022	-5,20%
2021	+10,48%

Performanceergebnisse der Vergangenheit lassen keine Rückschlüsse auf die künftige Entwicklung zu.

Stammdaten		Konditionen		Sonstige Kennzahlen	
Fondart	Einzelfond	Ausgabeaufschlag	0,00%	Mindestveranlagung	EUR 0,00
Kategorie	Aktien	Managementgebühr	1,18%	Sparplan	Nein
Fondsunterkategorie	Branche Biotechnologie	Depotgebühr	-	UCITS / OGAW	Ja
Ursprungsland	Deutschland	Tilgungsgebühr	0,00%	Gewinnbeteiligung	0,00%
Tranchenvolumen	(06.07.2026) EUR 276953,650	Sonstige lfd. Kosten	(18.05.2026) 1,18%	Umschichtgebühr	-
Gesamt-Fondsvolumen	(06.07.2026) EUR 291,78 Mio.	Transaktionskosten	0,31%	<b>Fondsgesellschaft</b>	
Auflegedatum	16.11.2017	<b>Ausschüttungen</b>		Allianz GI.Investors	
KESSt-Meldefonds	Nein	02.03.2026	3.91 EUR	Bockenheimer Landstraße 42-44, 60323, Frankfurt am Main	
Beginn des Geschäftsjahres	01.01.	03.03.2025	2.71 EUR	Deutschland	
Nachhaltigkeitsfondsart	-	04.03.2024	2.49 EUR	<a href="https://www.allianzgi.com">https://www.allianzgi.com</a>	
Fondsmanager	Chris Chin	06.03.2023	2.75 EUR		
Thema	Biotechnologie	02.03.2020	0.06 EUR		

Performance	1M	6M	YTD	1J	2J	3J	5J	seit Beginn
Performance	+18,31%	+18,01%	+14,86%	+50,96%	+31,01%	+41,46%	+30,93%	+112,13%
Performance p.a.	-	-	-	+51,13%	+14,50%	+12,25%	+5,53%	+9,09%
Performance p.a. nach max. AGA	-	-	-	+50,96%	+14,46%	+12,26%	+5,54%	+9,09%
Sharpe Ratio	37,68	1,66	1,31	2,38	0,56	0,50	0,15	0,30
Volatilität	21,05%	22,53%	22,22%	20,48%	21,71%	19,90%	20,75%	22,82%
Schlechtester Monat	-	-3,65%	-3,65%	-3,65%	-6,91%	-7,27%	-14,03%	-14,03%
Bester Monat	-	+12,53%	+12,53%	+12,53%	+12,53%	+15,49%	+15,49%	+16,60%
Maximaler Verlust	-1,98%	-7,94%	-7,94%	-8,57%	-28,09%	-28,09%	-28,09%	-28,09%

## Vertriebszulassung

Österreich, Deutschland;

1. Wichtiger Hinweis zum Aktualisierungsstand: Das angegebene Datum bezieht sich ausschließlich auf die Berechnung des NAV.

### Investmentstrategie

Wir investieren mindestens 70 % des Fondsvermögens direkt oder über Derivate in Aktien und vergleichbare Papiere von Unternehmen, deren Haupttätigkeit auf dem Gebiet der Forschung, Entwicklung und Erstellung biotechnologischer Güter, Verfahren oder Dienstleistungen liegt. Bis zu 10 % des Fondsvermögens können von uns in chinesische A-Aktien investiert werden. Darüber hinaus kann auch in andere Aktien und vergleichbare Papiere investiert werden. Bis zu 30 % des Fondsvermögens dürfen zudem in Geldmarktinstrumente oder Bankguthaben angelegt werden. Max. 10 % des Fondsvermögens können in Zielfonds (OGAW und/oder OGA) investiert werden.

### Fondsspezifische Informationen

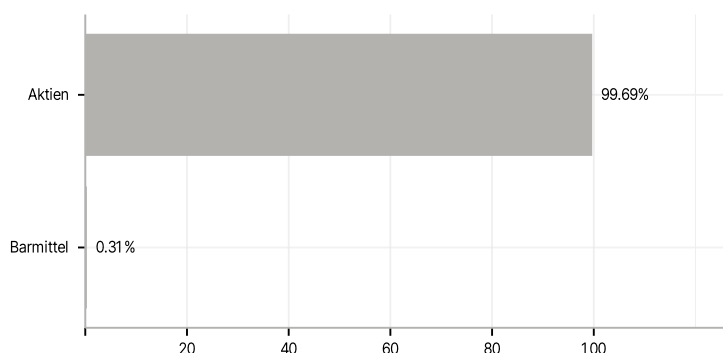
Im Rahmen der Anlagestrategie kann in wesentlichem Umfang in Derivate investiert werden.

### Investmentziel

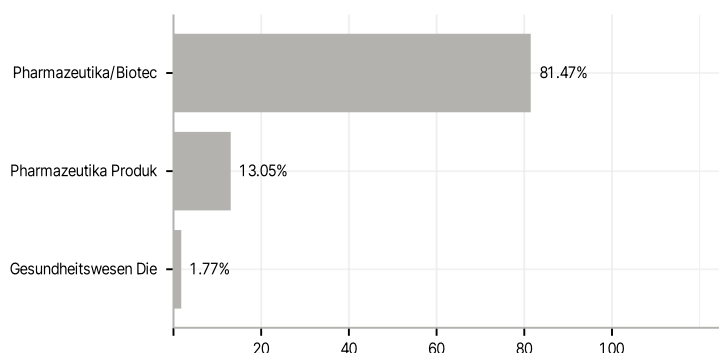
Der Fonds zielt darauf ab, auf langfristige Sicht Kapitalwachstum zu erwirtschaften.

### Veranlagungsstruktur

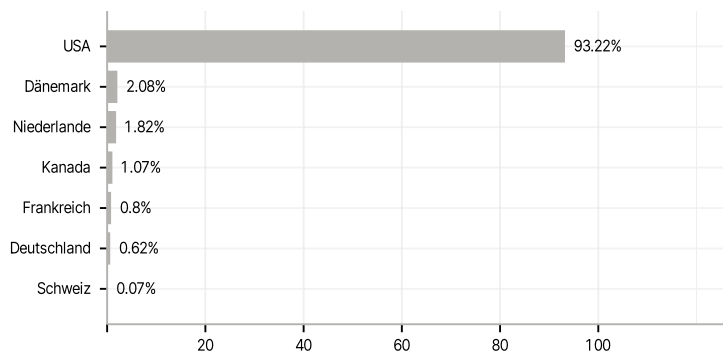
#### Anlagearten



#### Branchen



#### Länder



#### Größte Positionen

