

FRAM Capital Skandinavien - R / DE000A2DTLZ2 / A2DTLZ / HANSAINVEST

Aktuell 07.07.2026¹	Region	Branche	Ausschüttungsart	Typ
58,44 EUR	Skandinavien	enmix	ausschüttend	Aktienfonds


Risikokennzahlen

SRI	1	2	3	4	5	6	7
-----	---	---	---	---	---	---	---

Jahresperformance

2025	+13,54%
2024	+1,07%
2023	-7,04%
2022	-12,69%
2021	+1,86%

Performanceergebnisse der Vergangenheit lassen keine Rückschlüsse auf die künftige Entwicklung zu.

Stammdaten		Konditionen		Sonstige Kennzahlen	
Fondart	Einzelfond	Ausgabeaufschlag	5,00%	Mindestveranlagung	EUR 1.500,00
Kategorie	Aktien	Managementgebühr	1,50%	Sparplan	Nein
Fondsunterkategorie	Branchenmix	Depotgebühr	0,05%	UCITS / OGAW	Ja
Ursprungsland	Deutschland	Tilgungsgebühr	0,00%	Gewinnbeteiligung	15,00%
Tranchenvolumen	(07.07.2026) EUR 3,96 Mio.	Sonstige lfd. Kosten (26.06.2026)	1,77%	Umschichtgebühr	-
Gesamt-Fondsvolumen	(07.07.2026) EUR 13,40 Mio.	Transaktionskosten	2,41%	Fondsgesellschaft	
Auflagedatum	02.10.2017	Ausschüttungen		HANSAINVEST	
KESSt-Meldefonds	Ja	17.11.2025	0.70 EUR	Kapstadtring 8, 22297, Hamburg	
Beginn des Geschäftsjahres	01.10.	15.11.2024	0.70 EUR	Deutschland	
Nachhaltigkeitsfondsart	-	15.11.2023	0.70 EUR	https://www.hansainvest.com	
Fondsmanager	Aramea Asset Management AG	15.11.2022	0.70 EUR		
Thema	-	15.11.2021	0.70 EUR		

Performance	1M	6M	YTD	1J	2J	3J	5J	seit Beginn
Performance	-3,79%	-3,71%	-3,37%	+4,37%	+3,63%	+17,32%	-12,44%	+28,04%
Performance p.a.	-	-	-	+4,37%	+1,80%	+5,47%	-2,62%	+2,86%
Performance p.a. nach max. AGA	-	-	-	-0,60%	-0,66%	+3,77%	-3,57%	+2,29%
Sharpe Ratio	-3,11	-0,76	-0,71	0,17	-0,04	0,24	-0,34	0,04
Volatilität	13,11%	12,67%	12,45%	11,86%	13,00%	13,13%	14,63%	13,62%
Schlechtester Monat	-	-10,00%	-10,00%	-10,00%	-10,00%	-10,00%	-11,69%	-16,04%
Bester Monat	-	+5,18%	+5,18%	+5,18%	+7,40%	+8,89%	+8,89%	+12,07%
Maximaler Verlust	-6,83%	-10,52%	-10,52%	-10,52%	-16,10%	-16,10%	-32,86%	-33,42%

Vertriebszulassung

Österreich, Deutschland;

1. Wichtiger Hinweis zum Aktualisierungsstand: Das angegebene Datum bezieht sich ausschließlich auf die Berechnung des NAV.

RISIKOHINWEISE: Die Informationen auf dieser Seite dienen ausschließlich zu Informationszwecken und sollten weder als Verkaufsangebot noch als Aufforderung zum Kauf des Wertpapiers oder einer Empfehlung zugunsten des Wertpapiers verstanden werden. Die baha GmbH und die BAWAG P.S.K. Bank für Arbeit und Wirtschaft und Österreichische Postsparkasse Aktiengesellschaft übernehmen trotz sorgfältigster Recherche keinerlei Haftung für die Richtigkeit der angegebenen Daten.
Factsheet erstellt von: www.baha.com am 08.07.2026 04:12

FRAM Capital Skandinavien - R / DE000A2DTLZ2 / A2DTLZ / HANSAINVEST

Investmentstrategie

Die Anlagestrategie des Fonds beinhaltet einen aktiven Managementprozess. Dies bedeutet, dass der Fondsmanager die für den Fonds zu erwerbenden Vermögensgegenstände auf Basis eines festgelegten Investitionsprozesses aktiv identifiziert, im eigenem Ermessen auswählt und nicht passiv einen Referenzindex nachbildet. Grundlage des Investitionsprozesses ist ein etablierter Research Prozess, bei dem der Fondsmanager potentiell interessante Unternehmen, Regionen, Staaten oder Wirtschaftszweige insbesondere auf Basis von Datenbankanalysen, Unternehmensberichten, Wirtschaftsprognosen, öffentlich verfügbaren Informationen und persönlichen Eindrücken und Gesprächen analysiert. Nach Durchführung dieses Prozesses entscheidet der Fondsmanager unter Beachtung der gesetzlichen Vorgaben und Anlagebedingungen über den Kauf und Verkauf des konkreten Vermögensgegenstandes. Gründe für An- oder Verkauf können hierbei insbesondere eine veränderte Einschätzung der zukünftigen Unternehmensentwicklung, die aktuelle Markt- oder Nachrichtenlage, die regionalen, globalen oder branchenspezifischen Konjunktur- und Wachstumsprognosen und die zum Zeitpunkt der Entscheidung bestehende Risikotragfähigkeit oder Liquidationslage des Fonds sein. Im Rahmen des Investitionsprozesses werden auch die mit dem An- oder Verkauf verbundenen möglichen Risiken berücksichtigt. Risiken können hierbei eingegangen werden, wenn der Fondsmanager das Verhältnis zwischen Chance und Risiko positiv einschätzt. Der Fonds bildet keinen Index ab, und seine Anlagestrategie beruht auch nicht auf der Nachbildung der Entwicklung eines...

Fondsspezifische Informationen

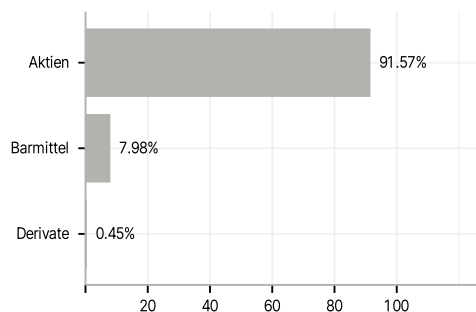
Im Rahmen der Anlagestrategie kann in wesentlichem Umfang in Derivate investiert werden.

Investmentziel

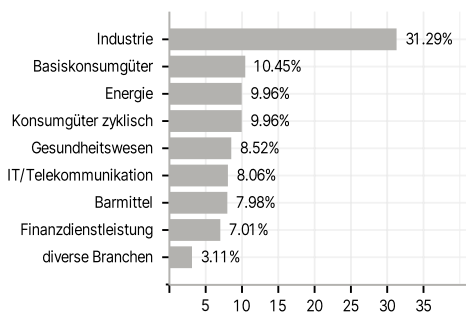
Das Ziel des FRAM Capital Skandinavien ist, im Rahmen einer aktiven Strategie einen möglichst hohen Kapitalzuwachs zu erreichen. Dabei wird die Erzielung einer Rendite bei angemessenem Risiko angestrebt. Um dies zu erreichen verfolgt der Fonds einen vermögensverwaltenden Ansatz. Der Fonds investiert zu mindestens 51% in Aktien deren Emittenten ihren Hauptsitz in Skandinavien (Island, Norwegen, Dänemark, Schweden oder Finnland) haben. Innerhalb dieser Region gibt es keinerlei Restriktionen in Bezug auf Sektoren oder Unternehmensgrößen. Die Auswahl der Wertpapiere erfolgt auf der Grundlage makroökonomischer und einzelbasierter Finanzanalysen, Unternehmensbesuchen sowie Eruierung des aktuellen als auch des möglichen zukünftigen wirtschaftlichen Umfeldes. Der Fokus liegt auf dem Risikomanagement, deshalb kann der Fonds auch bis zu 49% in Bankguthaben, Verzinsliche Wertpapiere und Geldmarkinstrumente investieren, wenn das Marktrisiko und die erwartete Performance als unattraktiv eingeschätzt werden. Der Fonds kann auch in Verzinsliche Wertpapiere investieren, deren Rating unter Investmentgrade liegt. Der Fonds bewirbt unter anderem ökologische oder soziale Merkmale oder eine Kombination aus diesen Merkmalen und ist damit als Fonds gem. Art. 8 Abs. 1 der Verordnung (EU) 2019/2088 ("Offenlegungsverordnung") zu qualifizieren.

Veranlagungsstruktur

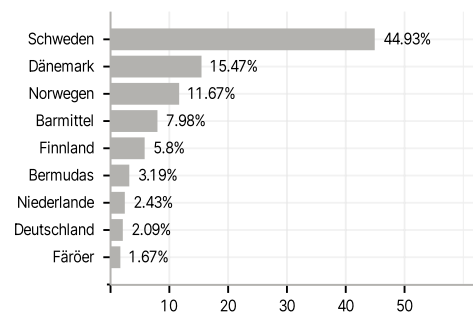
Anlagearten



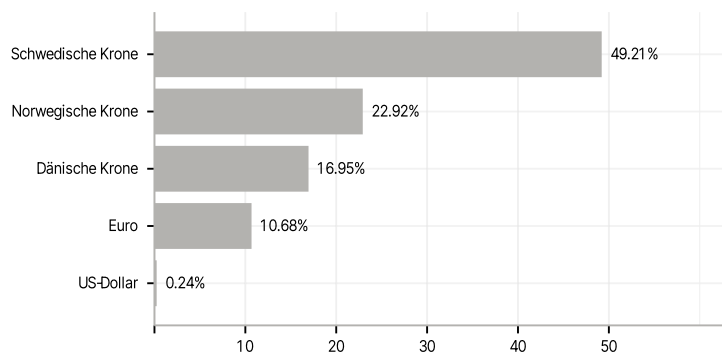
Branchen



Länder



Währungen



Größte Positionen

