

Swisscanto (LU) Equity Fund Sustainable Water AA / LU1663824750 / A2DWG2 / Swisscanto AM Int.

Aktuell 06.07.2026¹	Region	Branche	Ausschüttungsart	Typ
174,55 EUR	weltweit	e Versorger	ausschüttend	Aktienfonds



Risikokennzahlen	
SRI	1 2 3 4 5 6 7

Jahresperformance	
2025	-6,70%
2024	+10,75%
2023	+8,47%
2022	-18,07%
2021	+38,37%

Performanceergebnisse der Vergangenheit lassen keine Rückschlüsse auf die künftige Entwicklung zu.

Stammdaten	Konditionen	Sonstige Kennzahlen
Fondart: Einzelfond	Ausgabeaufschlag: 5,00%	Mindestveranlagung: -
Kategorie: Aktien	Managementgebühr: 1,45%	Sparplan: Nein
Fondsunterkategorie: Branche Versorger	Depotgebühr: -	UCITS / OGAW: Ja
Ursprungsland: Luxemburg	Tilgungsgebühr: 0,00%	Gewinnbeteiligung: 0,00%
Tranchenvolumen (02.07.2026) EUR 82,31 Mio.	Sonstige lfd. Kosten (08.01.2026) 1,85%	Umschichtgebühr: -
Gesamt-Fondsvolumen (02.07.2026) EUR 429,44 Mio.	Transaktionskosten: 0,05%	Fondsgesellschaft
Auflegedatum: 21.08.2017	Ausschüttungen	Swisscanto AM Int.
KESSt-Meldefonds: Ja	18.07.2024: 2.67 EUR	6, route de Trèves, L-2633, Senningerberg
Beginn des Geschäftsjahres: 01.04.		Luxemburg
Nachhaltigkeitsfondsart: Wasser		https://www.swisscanto.com
Fondsmanager: Zürcher Kantonalbank		
Thema: -		

Performance	1M	6M	YTD	1J	2J	3J	5J	seit Beginn
Performance	+5,73%	-0,81%	+2,71%	-0,05%	+0,76%	+12,25%	+9,41%	+77,15%
Performance p.a.	-	-	-	-0,05%	+0,38%	+3,92%	+1,81%	+6,65%
Performance p.a. nach max. AGA	-	-	-	-4,81%	-2,04%	+2,25%	+0,83%	+6,06%
Sharpe Ratio	6,83	0,11	0,22	-0,19	-0,12	0,07	-0,04	0,27
Volatilität	12,93%	13,49%	13,51%	12,39%	14,29%	13,32%	14,42%	16,03%
Schlechtester Monat	-	-8,54%	-8,54%	-8,54%	-8,54%	-8,54%	-10,47%	-12,87%
Bester Monat	-	+4,68%	+4,68%	+4,68%	+5,92%	+7,69%	+12,83%	+12,83%
Maximaler Verlust	-1,58%	-10,28%	-10,28%	-10,28%	-21,16%	-21,16%	-24,64%	-34,02%

Vertriebszulassung

Österreich, Deutschland, Schweiz;

1. Wichtiger Hinweis zum Aktualisierungsstand: Das angegebene Datum bezieht sich ausschließlich auf die Berechnung des NAV.

RISIKOHINWEISE: Die Informationen auf dieser Seite dienen ausschließlich zu Informationszwecken und sollten weder als Verkaufsangebot noch als Aufforderung zum Kauf des Wertpapiers oder einer Empfehlung zugunsten des Wertpapiers verstanden werden. Die baha GmbH und die BAWAG P.S.K. Bank für Arbeit und Wirtschaft und Österreichische Postsparkasse Aktiengesellschaft übernehmen trotz sorgfältigster Recherche keinerlei Haftung für die Richtigkeit der angegebenen Daten.
Factsheet erstellt von: www.baha.com am 07.07.2026 15:59

Swisscanto (LU) Equity Fund Sustainable Water AA / LU1663824750 / A2DWG2 / Swisscanto AM Int.

Investmentstrategie

Der Fonds investiert mindestens 80% seines Vermögens in Beteiligungswertpapiere von Gesellschaften, die Technologien, Produkte oder Dienstleistungen mit Bezug zur Wertschöpfungskette des Wassers anbieten. Anvisiert werden insbesondere Unternehmen aus dem Bereich der Wasserversorgung, Wassertechnologien, Wasseraufbereitung, Wasserdienstleistungen, Wasserreinigung und Wasserrecycling. Der Fonds wird unter Art. 9 SFDR eingeordnet. Die Wertpapiere werden diskretionär aufgrund eines konsistenten Anlageprozesses ausgewählt (aktives Management). Für die Zusammensetzung des Portfolios liegt der Fokus der Titelauswahl und deren Gewichtung auf Unternehmen aus dem MSCI World TR Net. Die Abweichung vom Referenzindex kann signifikant sein. Die Anlagepolitik orientiert sich an diesem Referenzindex und versucht dessen Wertentwicklung zu übertreffen. Der Asset Manager hat jederzeit die Möglichkeit, durch aktive Über- sowie Untergewichtung einzelner Titel und Sektoren, aufgrund von Marktgegebenheiten und Risikoeinschätzungen, wesentlich oder unwesentlich, positiv oder negativ vom Referenzindex abzuweichen.

Fondsspezifische Informationen

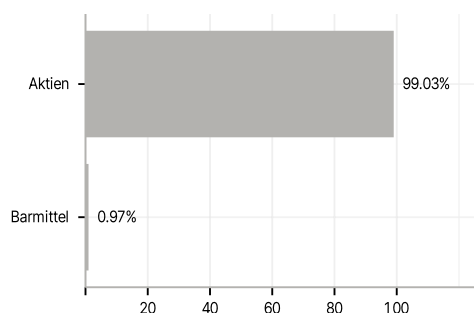
Im Rahmen der Anlagestrategie kann in wesentlichem Umfang in Derivate investiert werden.

Investmentziel

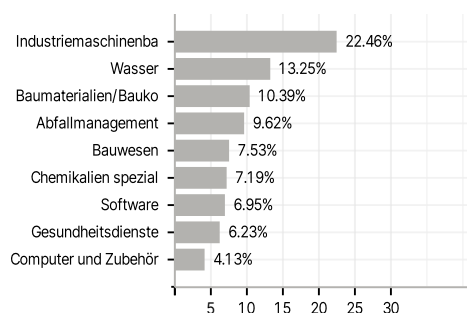
Das Anlageziel ist die Erwirtschaftung eines langfristigen Kapitalwachstums verbunden mit angemessenem Ertrag, indem weltweit in Aktien von Gesellschaften des Wassersektors investiert wird, die mit der Sustainable Ausprägung vereinbar sind.

Veranlagungsstruktur

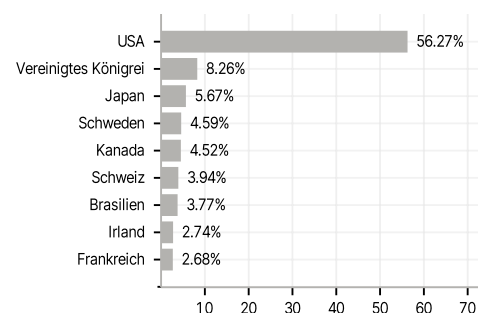
Anlagearten



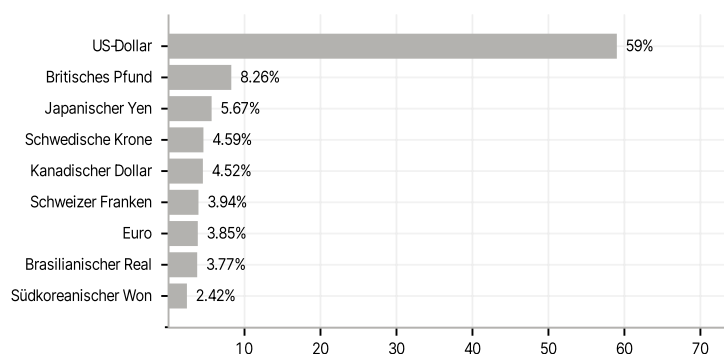
Branchen



Länder



Währungen



Größte Positionen

