

Candriam Equities L Australia, V - AUD / LU0317020385 / A0RH1G / Candriam

Aktuell 07.07.2026¹	Region	Branche	Ausschüttungsart	Typ
2347,37 AUD	Australien	enmix	thesaurierend	Aktienfonds



Risikokennzahlen

SRI	1	2	3	4	5	6	7
-----	---	---	---	---	---	---	---

Jahresperformance

2025	+8,43%
2024	+8,97%
2023	+11,42%
2022	-0,46%
2021	+23,96%

Performanceergebnisse der Vergangenheit lassen keine Rückschlüsse auf die künftige Entwicklung zu.

Stammdaten		Konditionen		Sonstige Kennzahlen	
Fondart	Einzelfond	Ausgabeaufschlag	0,00%	Mindestveranlagung	EUR 15.000.000,00
Kategorie	Aktien	Managementgebühr	0,35%	Sparplan	Nein
Fondsunterkategorie	Branchenmix	Depotgebühr	-	UCITS / OGAW	Ja
Ursprungsland	Luxemburg	Tilgungsgebühr	0,00%	Gewinnbeteiligung	0,00%
Tranchenvolumen	(07.07.2026) AUD 2347,370	Sonstige lfd. Kosten (18.02.2026)	0,55%	Umschichtgebühr	0,00%
Gesamt-Fondsvolumen	(07.07.2026) AUD 180,75 Mio.	Transaktionskosten	0,05%	Fondsgesellschaft	
Auflagedatum	26.07.2017	Candriam			
KESSt-Meldefonds	Ja	19-21 route d'Arlon, 8009, Strassen			
Beginn des Geschäftsjahres	01.01.	Luxemburg			
Nachhaltigkeitsfondsart	-	www.candriam.com			
Fondsmanager	Paul Xiradis, John Grace				
Thema	-				

Performance	1M	6M	YTD	1J	2J	3J	5J	seit Beginn
Performance	+2,49%	+1,91%	+3,43%	+6,70%	+17,34%	+32,57%	+44,95%	+134,74%
Performance p.a.	-	-	-	+6,70%	+8,34%	+9,84%	+7,70%	+10,00%
Performance p.a. nach max. AGA	-	-	-	+6,70%	+8,32%	+9,85%	+7,71%	+10,00%
Sharpe Ratio	2,23	0,09	0,25	0,29	0,41	0,56	0,38	0,47
Volatilität	15,96%	18,03%	17,72%	15,00%	14,56%	13,52%	14,23%	16,32%
Schlechtester Monat	-	-9,19%	-9,19%	-9,19%	-9,19%	-9,19%	-9,23%	-22,69%
Bester Monat	-	+4,01%	+4,01%	+4,01%	+4,79%	+7,08%	+8,13%	+11,50%
Maximaler Verlust	-3,21%	-10,71%	-10,71%	-10,71%	-16,72%	-16,72%	-16,72%	-38,10%

Vertriebszulassung

Österreich, Deutschland, Schweiz, Luxemburg;

1. Wichtiger Hinweis zum Aktualisierungsstand: Das angegebene Datum bezieht sich ausschließlich auf die Berechnung des NAV.

RISIKOHINWEISE: Die Informationen auf dieser Seite dienen ausschließlich zu Informationszwecken und sollten weder als Verkaufsangebot noch als Aufforderung zum Kauf des Wertpapiers oder einer Empfehlung zugunsten des Wertpapiers verstanden werden. Die baha GmbH und die BAWAG P.S.K. Bank für Arbeit und Wirtschaft und Österreichische Postsparkasse Aktiengesellschaft übernehmen trotz sorgfältigster Recherche keinerlei Haftung für die Richtigkeit der angegebenen Daten.
Factsheet erstellt von: www.baha.com am 08.07.2026 04:13

Candriam Equities L Australia, V - AUD / LU0317020385 / A0RH1G / Candriam

Investmentstrategie

Aktien von Unternehmen mit Sitz und/oder Tätigkeitsschwerpunkt in Australien. Im Rahmen der durch das Anlageziel und die Anlagepolitik des Fonds vorgegebenen Beschränkungen trifft das Verwaltungsteam im freien Ermessen Anlageentscheidungen im Portfolio. Maßgeblich hierfür sind seine Analysen der Merkmale und Entwicklungsaussichten der wesentlichen Anlagen. Der Fonds hat kein nachhaltiges Anlageziel und bewirbt ökologische und/oder soziale Merkmale nicht ausdrücklich. Der Fonds kann sowohl zu Anlage- als auch zu Sicherungszwecken (d. h., zum Schutz vor künftigen nachteiligen Finanzereignissen) Derivate einsetzen. Der Fonds wird aktiv verwaltet, und das Anlageverfahren beinhaltet die Bezugnahme auf einen Referenzwert (Index). Der Index misst die Performance der 500 wichtigsten Titel am Aktienmarkt in Australien.

Fondsspezifische Informationen

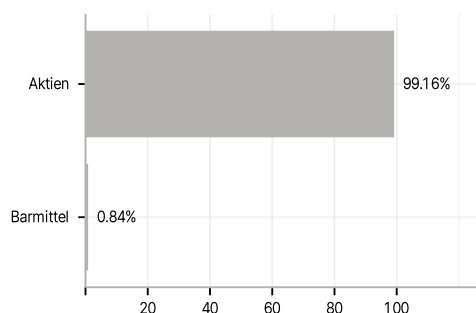
Im Rahmen der Anlagestrategie kann in wesentlichem Umfang in Derivate investiert werden. Die Fondsbestimmungen des Candriam Equities L Australia, V - AUD wurden durch die FMA bewilligt. Der Candriam Equities L Australia, V - AUD kann mehr als 35 % des Fondsvermögens in Wertpapiere/Geldmarktinstrumente folgender Emittenten investieren: die von einem Mitgliedstaat oder seinen Gebietskörperschaften, von einem OECD-Mitgliedstaat oder von internationalen Einrichtungen öffentlich-rechtlichen Charakters, denen ein oder mehrere Mitgliedstaaten der EU angehören, begeben oder garantiert werden.

Investmentziel

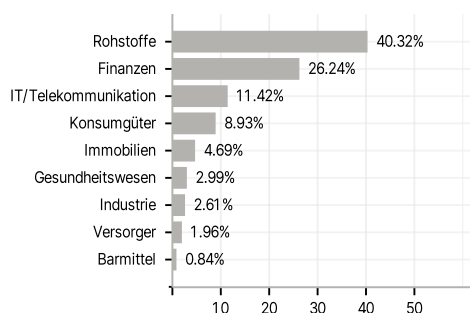
Der Fonds strebt Kapitalzuwachs an, indem er in die wesentlichen Anlagen investiert, und will den Referenzindex übertreffen.

Veranlagungsstruktur

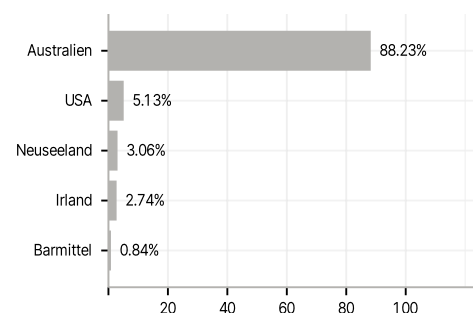
Anlagearten



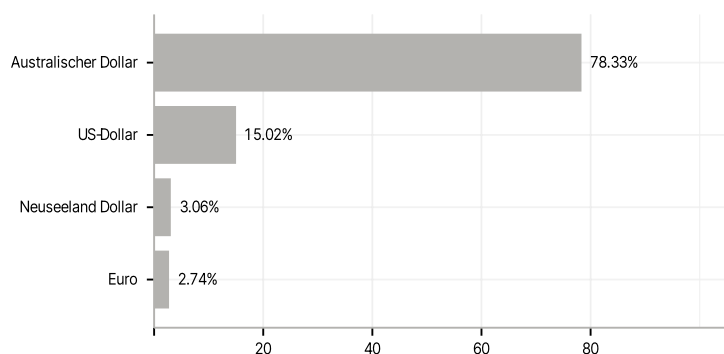
Branchen



Länder



Währungen



Größte Positionen

