

## Candriam Sustainable Equity EMU, C - Distribution / LU1313771260 / A2ANY8 / Candriam

Aktuell 06.07.2026 <sup>1</sup>	Region	Branche	Ausschüttungsart	Typ
134,68 EUR	Euroland	enmix	ausschüttend	Aktienfonds



### Risikokennzahlen

SRI	1	2	3	4	5	6	7
-----	---	---	---	---	---	---	---

### Jahresperformance

2025	+9,77%
2024	+4,16%
2023	+15,05%
2022	-14,60%
2021	+23,87%

Performanceergebnisse der Vergangenheit lassen keine Rückschlüsse auf die künftige Entwicklung zu.

Stammdaten		Konditionen		Sonstige Kennzahlen	
Fondart	Einzelfond	Ausgabeaufschlag	3,50%	Mindestveranlagung	EUR 0,00
Kategorie	Aktien	Managementgebühr	1,50%	Sparplan	Nein
Fondsunterkategorie	Branchenmix	Depotgebühr	-	UCITS / OGAW	Ja
Ursprungsland	Luxemburg	Tilgungsgebühr	0,00%	Gewinnbeteiligung	0,00%
Tranchenvolumen	(06.07.2026) EUR 57,13 Mio.	Sonstige lfd. Kosten (18.02.2026)	1,94%	Umschichtgebühr	2,50%
Gesamt-Fondsvolumen	(06.07.2026) EUR 285,45 Mio.	Transaktionskosten	0,16%	<b>Fondsgesellschaft</b>	
Auflagedatum	23.03.2017	<b>Ausschüttungen</b>		Candriam	
KEST-Meldefonds	Ja	30.04.2026	3.45 EUR	19-21 route d'Arlon, 8009, Strassen	
Beginn des Geschäftsjahres	01.01.	30.04.2025	3.01 EUR	Luxemburg	
Nachhaltigkeitsfondsart	Ethik/Ökologie	29.04.2024	2.87 EUR	www.candriam.com	
Fondsmanager	Laurent Milliat	28.04.2023	2.32 EUR		
	Geoffroy Goenen, Quentin Duquesne	28.04.2022	2.01 EUR		
Thema	-				

Performance	1M	6M	YTD	1J	2J	3J	5J	seit Beginn
Performance	+4,20%	+8,49%	+10,60%	+11,18%	+20,07%	+33,94%	+35,19%	+88,90%
Performance p.a.	-	-	-	+11,21%	+9,60%	+10,22%	+6,21%	+7,08%
Performance p.a. nach max. AGA	-	-	-	+7,42%	+7,71%	+8,97%	+5,49%	+6,68%
Sharpe Ratio	4,94	0,90	1,15	0,63	0,51	0,60	0,25	0,29
Volatilität	13,89%	17,34%	17,15%	14,15%	14,35%	13,17%	15,34%	16,22%
Schlechtester Monat	-	-9,50%	-9,50%	-9,50%	-9,50%	-9,50%	-9,50%	-15,30%
Bester Monat	-	+7,59%	+7,59%	+7,59%	+7,65%	+7,97%	+10,69%	+16,45%
Maximaler Verlust	-1,90%	-10,74%	-10,74%	-10,74%	-14,12%	-14,12%	-24,84%	-35,07%

### Vertriebszulassung

Österreich, Deutschland, Schweiz, Luxemburg;

1. Wichtiger Hinweis zum Aktualisierungsstand: Das angegebene Datum bezieht sich ausschließlich auf die Berechnung des NAV.

RISIKOHINWEISE: Die Informationen auf dieser Seite dienen ausschließlich zu Informationszwecken und sollten weder als Verkaufsangebot noch als Aufforderung zum Kauf des Wertpapiers oder einer Empfehlung zugunsten des Wertpapiers verstanden werden. Die baha GmbH und die BAWAG P.S.K. Bank für Arbeit und Wirtschaft und Österreichische Postsparkasse Aktiengesellschaft übernehmen trotz sorgfältigster Recherche keinerlei Haftung für die Richtigkeit der angegebenen Daten.  
Factsheet erstellt von: www.baha.com am 08.07.2026 03:54

## Candriam Sustainable Equity EMU, C - Distribution / LU1313771260 / A2ANY8 / Candriam

### Investmentstrategie

Das Managementteam trifft Anlageentscheidungen nach eigenem Ermessen auf der Grundlage eines wirtschaftlichen/finanziellen Analyseprozesses sowie anhand einer von Candriam erstellten Analyse von Umwelt-, Sozial- und Governance-(ESG-) Gesichtspunkten sowohl im Hinblick auf Risiken als auch auf langfristige Chancen. Das nachhaltige Anlageziel des Fonds besteht darin, durch spezifische Zielvorgaben sowie durch Integration von klimabezogenen Indikatoren in die Emittenten- und Wertpapieranalyse einen Beitrag zur Senkung der Treibhausgasemissionen zu leisten. Der Fonds strebt außerdem langfristig positive Auswirkungen auf ökologische und soziale Ziele an. Insbesondere zielt der Fonds darauf ab, Treibhausgasemissionen zu erreichen, die insgesamt mindestens 30% unter denen der Benchmark liegen. Um diese Ziele zu erreichen, setzt der Fonds eine Kombination aus positiver Auswahl der besten Emittenten auf der Grundlage von ESG-Kriterien und Ausschluss von Emittenten, die diesen Zielen abträglich oder die umstritten sind, ein.

### Fondsspezifische Informationen

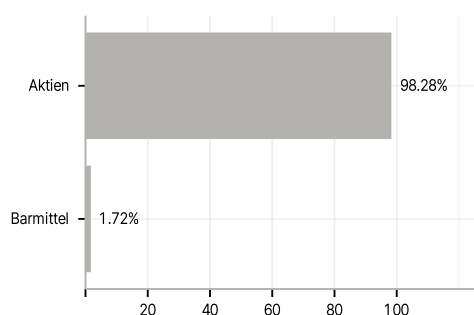
Im Rahmen der Anlagestrategie kann in wesentlichem Umfang in Derivate investiert werden. Die Fondsbestimmungen des Candriam Sustainable Equity EMU, C - Distribution wurden durch die FMA bewilligt. Der Candriam Sustainable Equity EMU, C - Distribution kann mehr als 35 % des Fondsvermögens in Wertpapiere/ Geldmarktinstrumente folgender Emittenten investieren: die von einem Mitgliedstaat oder seinen Gebietskörperschaften, von einem OECD-Mitgliedstaat oder von internationalen Einrichtungen öffentlichrechtlichen Charakters, denen ein oder mehrere Mitgliedstaaten der EU angehören, begeben oder garantiert werden.

### Investmentziel

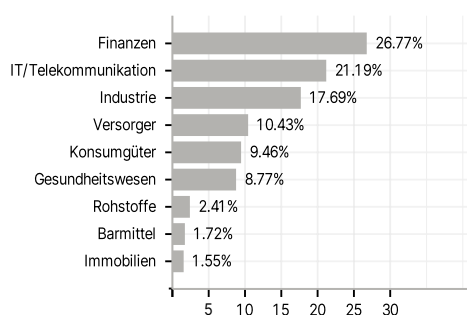
Anteile von Unternehmen mit Gesellschaftssitz in einem Mitgliedstaat der Euro-Zone. Ziel des Fonds ist es, durch Investition in die wichtigsten gehandelten Vermögenswerte eine Kapitalsteigerung zu generieren und die Benchmark zu übertreffen.

### Veranlagungsstruktur

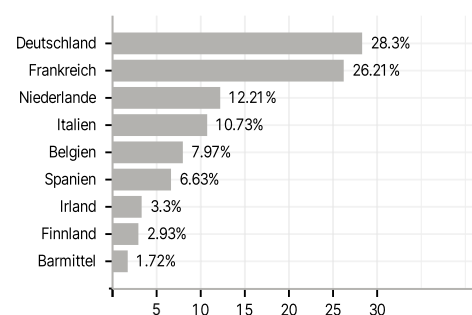
#### Anlagearten



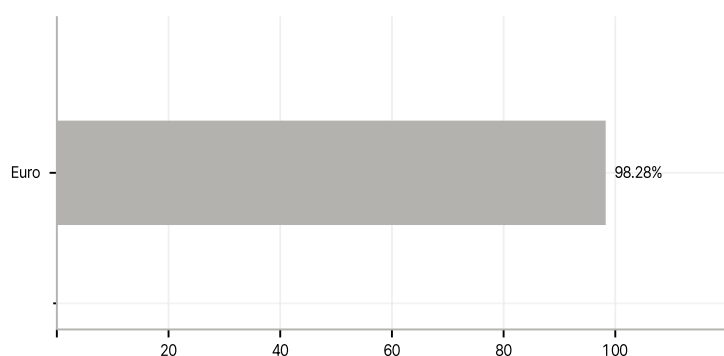
#### Branchen



#### Länder



#### Währungen



#### Größte Positionen

