

# Nordea 1 - Global Climate and Environment Fund - AP - EUR / LU0994683356 / A14YP2 / Nordea Inv. Funds

<b>Aktuell 07.07.2026<sup>1</sup></b>	<b>Region</b>	<b>Branche</b>	<b>Ausschüttungsart</b>	<b>Typ</b>
37,73 EUR	weltweit	enmix	ausschüttend	Aktienfonds



## Risikokennzahlen

SRI	1	2	3	<b>4</b>	5	6	7
-----	---	---	---	----------	---	---	---

## Jahresperformance

2025	+1,05%
2024	+12,74%
2023	+6,44%
2022	-15,41%
2021	+33,57%

Performanceergebnisse der Vergangenheit lassen keine Rückschlüsse auf die künftige Entwicklung zu.

Stammdaten		Konditionen		Sonstige Kennzahlen	
Fondart	Einzelfond	Ausgabeaufschlag	5,00%	Mindestveranlagung	EUR 0,00
Kategorie	Aktien	Managementgebühr	1,50%	Sparplan	Nein
Fondsunterkategorie	Branchenmix	Depotgebühr	-	UCITS / OGAW	Ja
Ursprungsland	Luxemburg	Tilgungsgebühr	0,00%	Gewinnbeteiligung	0,00%
Tranchenvolumen	(07.07.2026) EUR 559,57 Mio.	Sonstige lfd. Kosten (20.05.2026)	1,80%	Umschichtgebühr	-
Gesamt-Fondsvolumen	(07.07.2026) EUR 8,16 Mrd.	Transaktionskosten	0,25%	<b>Fondsgesellschaft</b>	
Auflegedatum	20.08.2015	<b>Ausschüttungen</b>		Nordea Inv. Funds	
KES- Meldefonds	Ja	27.04.2026	0.40 EUR	562, Rue de Neudorf, L-2220, Luxembourg	
Beginn des Geschäftsjahres	01.01.	28.04.2025	0.36 EUR	Luxemburg	
Nachhaltigkeitsfondsart	Klima	26.04.2024	0.39 EUR	<a href="https://www.nordea.lu">https://www.nordea.lu</a>	
Fondsmanager	Thomas Sørensen	24.04.2023	0.38 EUR		
	Henning Padberg, Alexandra Christiansen	22.04.2022	0.26 EUR		
Thema	Klima				

Performance	1M	6M	YTD	1J	2J	3J	5J	seit Beginn
Performance	+3,55%	+17,31%	+20,77%	+24,89%	+26,24%	+40,29%	+40,73%	+155,26%
Performance p.a.	-	-	-	+24,89%	+12,37%	+11,93%	+7,07%	+10,67%
Performance p.a. nach max. AGA	-	-	-	+18,95%	+9,65%	+10,14%	+6,03%	+10,09%
Sharpe Ratio	3,00	2,38	2,82	1,62	0,62	0,67	0,31	0,53
Volatilität	17,65%	15,00%	14,88%	13,90%	16,15%	14,46%	15,12%	15,87%
Schlechtester Monat	-	-4,42%	-4,42%	-4,42%	-6,46%	-6,46%	-9,78%	-12,74%
Bester Monat	-	+10,00%	+10,00%	+10,00%	+10,00%	+10,00%	+11,89%	+12,54%
Maximaler Verlust	-2,73%	-6,64%	-6,64%	-7,97%	-19,93%	-19,93%	-21,32%	-32,64%

## Vertriebszulassung

Österreich, Deutschland, Schweiz;

1. Wichtiger Hinweis zum Aktualisierungsstand: Das angegebene Datum bezieht sich ausschließlich auf die Berechnung des NAV.

RISIKOHINWEISE: Die Informationen auf dieser Seite dienen ausschließlich zu Informationszwecken und sollten weder als Verkaufsangebot noch als Aufforderung zum Kauf des Wertpapiers oder einer Empfehlung zugunsten des Wertpapiers verstanden werden. Die baha GmbH und die BAWAG P.S.K. Bank für Arbeit und Wirtschaft und Österreichische Postsparkasse Aktiengesellschaft übernehmen trotz sorgfältigster Recherche keinerlei Haftung für die Richtigkeit der angegebenen Daten.  
 Factsheet erstellt von: www.baha.com am 08.07.2026 07:15

### Investmentstrategie

Das Managementteam konzentriert sich bei der aktiven Verwaltung des Fondsportfolios auf Unternehmen, die im Rahmen ihres Produkt- oder Dienstleistungsangebots Klima- und umweltfreundliche Lösungen - unter anderem im Bereich erneuerbare Energien und Ressourceneffizienz - entwickeln und die seiner Ansicht nach überdurchschnittliche Wachstumsaussichten und Anlagemerkmale bieten. Anlagepolitik Der Fonds investiert vorwiegend in Aktien von Unternehmen weltweit. Insbesondere legt der Fonds mindestens 75% seines Gesamtvermögens in Aktien und aktienähnlichen Wertpapieren an. Der Fonds wird (über Anlagen oder Barmittel) in anderen Währungen als der Basiswährung engagiert sein.

### Fondsspezifische Informationen

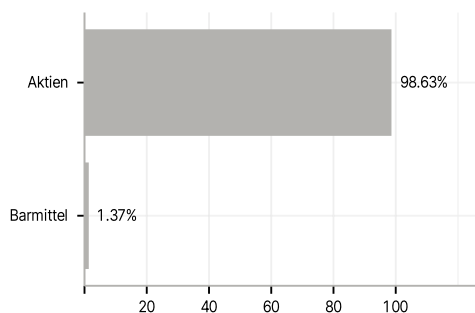
Im Rahmen der Anlagestrategie kann in wesentlichem Umfang in Derivate investiert werden.

### Investmentziel

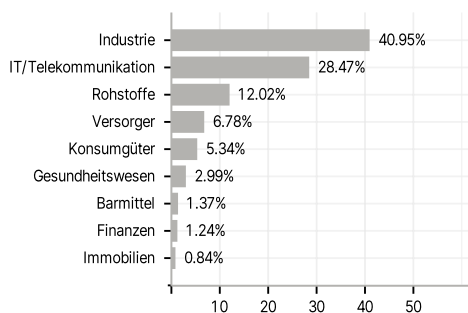
Der Fonds strebt nachhaltige Anlagen gemäß seinem nachhaltigen Anlageziel sowie langfristiges Kapitalwachstum für seine Anteilsinhaber an.

### Veranlagungsstruktur

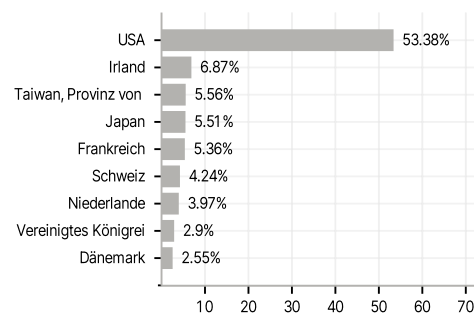
#### Anlagearten



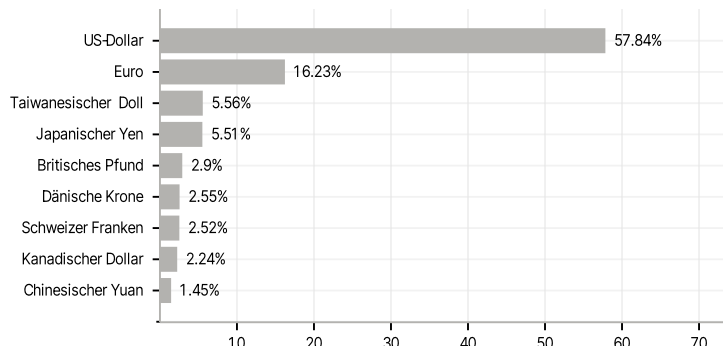
#### Branchen



#### Länder



#### Währungen



#### Größte Positionen

