

Raiffeisen-ESG-Euro-Corporates (RZ) (A) / AT0000A1TWE4 / A2DL3F / Raiffeisen KAG

Aktuell 08.07.2026¹	Region	Branche	Ausschüttungsart	Typ
98,41 EUR	weltweit	Anleihen Unternehmen	ausschüttend	Rentenfonds


Risikokennzahlen

SRI	1	2	3	4	5	6	7
-----	---	---	---	---	---	---	---

Jahresperformance

2025	+2,87%
2024	+3,70%
2023	+8,39%
2022	-14,05%
2021	-1,19%

Performanceergebnisse der Vergangenheit lassen keine Rückschlüsse auf die künftige Entwicklung zu.

Stammdaten		Konditionen		Sonstige Kennzahlen	
Fondart	Einzelfond	Ausgabeaufschlag	3,00%	Mindestveranlagung	EUR 0,00
Kategorie	Anleihen	Managementgebühr	0,36%	Sparplan	Nein
Fondsunterkategorie	Anleihen Unternehmen	Depotgebühr	-	UCITS / OGAW	Ja
Ursprungsland	Österreich	Tilgungsgebühr	0,00%	Gewinnbeteiligung	0,00%
Tranchenvolumen	(08.07.2026) EUR 3,39 Mio.	Sonstige lfd. Kosten (31.05.2026)	0,48%	Umschichtgebühr	-
Gesamt-Fondsvolumen	(08.07.2026) EUR 203,17 Mio.	Transaktionskosten	0,15%	Fondsgesellschaft	
Auflagedatum	03.04.2017	Ausschüttungen		Raiffeisen KAG	
KESSt-Meldefonds	Ja	15.04.2026	0.99 EUR	Mooslackengasse 12, 1190, Wien	
Beginn des Geschäftsjahres	01.02.	15.04.2025	0.96 EUR	Österreich	
Nachhaltigkeitsfondsart	Ethik/Ökologie	15.04.2024	0.93 EUR	https://www.rcm.at	
Fondsmanager	TEAM	17.04.2023	0.89 EUR		
Thema	-	19.04.2022	1.02 EUR		

Performance	1M	6M	YTD	1J	2J	3J	5J	seit Beginn
Performance	+0,59%	+0,86%	+1,19%	+2,19%	+7,91%	+15,08%	-0,65%	+10,45%
Performance p.a.	-	-	-	+2,19%	+3,88%	+4,80%	-0,13%	+1,08%
Performance p.a. nach max. AGA	-	-	-	-0,78%	+2,36%	+3,77%	-0,72%	+0,76%
Sharpe Ratio	2,53	-0,17	-0,00	-0,05	0,54	0,77	-0,63	-0,37
Volatilität	2,03%	3,50%	3,44%	2,79%	2,90%	3,21%	3,91%	3,39%
Schlechtester Monat	-	-2,73%	-2,73%	-2,73%	-2,73%	-2,73%	-4,52%	-7,76%
Bester Monat	-	+1,15%	+1,15%	+1,15%	+1,55%	+3,06%	+5,20%	+5,20%
Maximaler Verlust	-0,29%	-2,92%	-2,92%	-2,92%	-2,92%	-2,92%	-18,24%	-18,24%

Vertriebszulassung

Österreich, Deutschland, Schweiz;

1. Wichtiger Hinweis zum Aktualisierungsstand: Das angegebene Datum bezieht sich ausschließlich auf die Berechnung des NAV.

Raiffeisen-ESG-Euro-Corporates (RZ) (A) / AT0000A1TWE4 / A2DL3F / Raiffeisen KAG

Investmentstrategie

Im Zuge der Einzeltitelveranlagungen ist die Veranlagung in Unternehmen der Rüstungsbranche oder Unternehmen, die substantiell gegen Arbeits- und Menschenrechte verstoßen oder deren Umsatz aus der Produktion bzw. Förderung sowie zu einem substantiellen Teil aus der Aufbereitung bzw. Verwendung oder sonstiger Dienstleistungen im Bereich Kohle generiert wird, ausgeschlossen. Darüber hinaus werden Unternehmen ausgeschlossen, die maßgebliche Komponenten im Bereich "geächtete" Waffen (z.B. Streumunition, chemische Waffen, Landminen) herstellen, oder deren Unternehmensführung ein gewisses Qualitätsniveau nicht erfüllt. Derivative Instrumente, die Nahrungsmittelspekulation ermöglichen oder unterstützen können, werden ebenfalls nicht erworben

Fondsspezifische Informationen

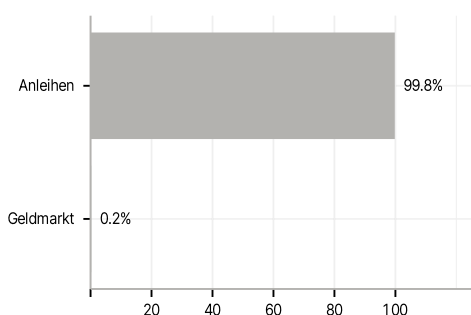
Im Rahmen der Anlagestrategie kann in wesentlichem Umfang in Derivate investiert werden.

Investmentziel

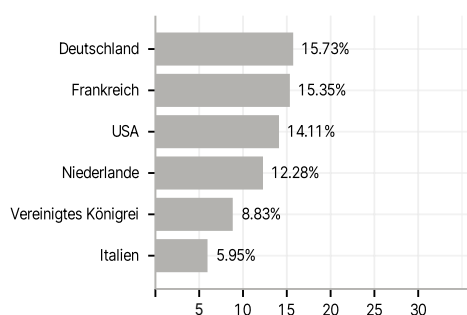
Der Raiffeisen-ESG-Euro-Corporates ist ein Anleihefonds und strebt als Anlageziel insbesondere regelmäßige Erträge. Der Fonds bewirbt ökologische/soziale Merkmale und obwohl keine nachhaltigen Investitionen angestrebt werden, enthält er einen Mindestanteil von 51 % (nicht taxonomiekonformen) nachhaltigen Investitionen mit Umweltzielen und sozialen Zielen. Er investiert auf Einzeltitelbasis (d.h. ohne Berücksichtigung der Anteile an Investmentfonds, der derivativen Instrumente und der Sichteinlagen oder kündbaren Einlagen) ausschließlich in Wertpapiere und/oder Geldmarktinstrumente, deren Emittenten auf Basis von ESG-Kriterien (Environmental, Social, Governance) als nachhaltig eingestuft wurden. Dabei werden zumindest 51 % des Fondsvermögens in auf Euro lautende Unternehmensanleihen höherer Ratingklassen (Investment Grade, das ist ein Rating von zumindest Baa3 / Moody's, zumindest BBB- / Standard & Poors oder zumindest BBB- / Fitch) veranlagt.

Veranlagungsstruktur

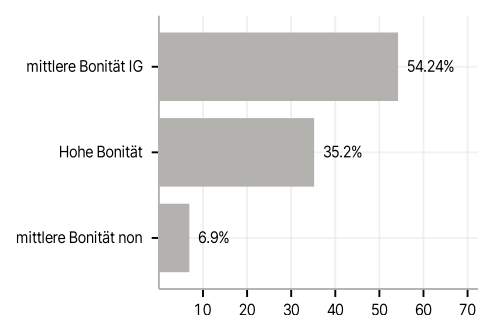
Anlagearten



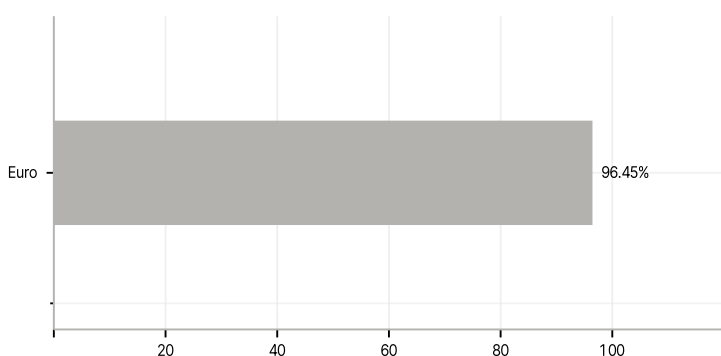
Länder



Rating



Währungen



Größte Positionen

