

ODDO BHF Active Small Cap CR-EUR / FRO011606268 / A2AGGN / ODDO BHF AM SAS

Aktuell 03.07.2026 ¹	Region	Branche	Ausschüttungsart	Typ
243,50 EUR	Europa	enmix	thesaurierend	Aktienfonds


Risikokennzahlen

SRI	1	2	3	4	5	6	7
-----	---	---	---	----------	---	---	---

Jahresperformance

2025	+12,68%
2024	-2,17%
2023	-2,36%
2022	-29,31%
2021	+28,56%

Performanceergebnisse der Vergangenheit lassen keine Rückschlüsse auf die künftige Entwicklung zu.

Stammdaten		Konditionen		Sonstige Kennzahlen	
Fondart	Einzelfond	Ausgabeaufschlag	4,00%	Mindestveranlagung	EUR 100,00
Kategorie	Aktien	Managementgebühr	2,10%	Sparplan	Nein
Fondsunterkategorie	Branchenmix	Depotgebühr	-	UCITS / OGAW	Ja
Ursprungsland	Frankreich	Tilgungsgebühr	0,00%	Gewinnbeteiligung	20,00%
Tranchenvolumen	(03.07.2026) EUR 93,98 Mio.	Sonstige lfd. Kosten	(29.08.2025) 2,11%	Umschichtgebühr	-
Gesamt-Fondsvolumen	(03.07.2026) EUR 219,29 Mio.	Transaktionskosten	0,46%	Fondsgesellschaft	
Auflegedatum	26.11.2013	ODDO BHF AM SAS			
KESSt-Meldefonds	Ja	12 Bd de la Madeleine, 75009, PARIS			
Beginn des Geschäftsjahres	01.04.	Frankreich			
Nachhaltigkeitsfondsart	-	www.am.oddo-bhf.com			
Fondsmanager	Guillaume CHIEUSSE				
	Armel COVILLE, Tanguy DE MONVAL				
Thema	-				

Performance	1M	6M	YTD	1J	2J	3J	5J	seit Beginn
Performance	+1,19%	+2,79%	+4,20%	+7,87%	+13,71%	+9,24%	-15,22%	+143,50%
Performance p.a.	-	-	-	+7,87%	+6,63%	+2,99%	-3,25%	+7,31%
Performance p.a. nach max. AGA	-	-	-	+3,72%	+4,56%	+1,65%	-4,00%	+6,97%
Sharpe Ratio	0,92	0,20	0,36	0,39	0,28	0,05	-0,35	0,33
Volatilität	14,32%	17,54%	17,34%	14,37%	15,46%	14,68%	15,84%	15,37%
Schlechtester Monat	-	-8,87%	-8,87%	-8,87%	-8,87%	-8,87%	-11,22%	-13,92%
Bester Monat	-	+8,52%	+8,52%	+8,52%	+8,52%	+8,52%	+8,52%	+12,49%
Maximaler Verlust	-4,13%	-12,26%	-12,26%	-12,26%	-20,02%	-22,15%	-43,87%	-43,87%

Vertriebszulassung

Österreich, Deutschland, Schweiz;

1. Wichtiger Hinweis zum Aktualisierungsstand: Das angegebene Datum bezieht sich ausschließlich auf die Berechnung des NAV.

RISIKOHINWEISE: Die Informationen auf dieser Seite dienen ausschließlich zu Informationszwecken und sollten weder als Verkaufsangebot noch als Aufforderung zum Kauf des Wertpapiers oder einer Empfehlung zugunsten des Wertpapiers verstanden werden. Die baha GmbH und die BAWAG P.S.K. Bank für Arbeit und Wirtschaft und Österreichische Postsparkasse Aktiengesellschaft übernehmen trotz sorgfältigster Recherche keinerlei Haftung für die Richtigkeit der angegebenen Daten.
Factsheet erstellt von: www.baha.com am 07.07.2026 10:21

ODDO BHF Active Small Cap CR-EUR / FRO011606268 / A2AGGN / ODDO BHF AM SAS

Investmentstrategie

Die verfolgte Strategie ist eine diskretionäre Anlagestrategie, die auf der Titelauswahl ("Stock Picking") und der rigorosen Auswahl europäischer Wachstumswerte basiert. Bevorzugt werden bei dieser Strategie Unternehmen, deren Ergebnisse höher liegen als das durchschnittliche Wachstum des Markts, und es wird darauf geachtet, diese überdurchschnittlich wachsenden Werte nicht zu teuer einzukaufen ("Growth at Reasonable Price").

Fondsspezifische Informationen

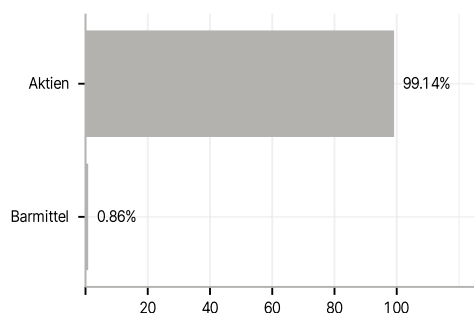
Im Rahmen der Anlagestrategie kann in wesentlichem Umfang in Derivate investiert werden.

Investmentziel

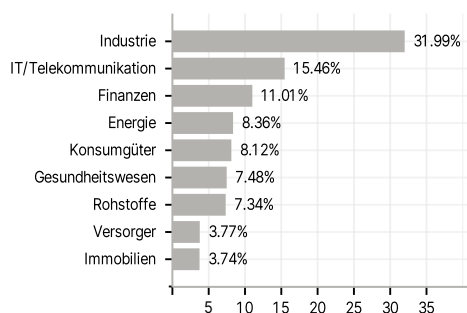
Das Anlageziel des Fonds besteht darin, den in EUR abgesicherten Index "MSCI Europe Small Caps" mit Reinvestition der Nettodividenden über einen Anlagezeitraum von mindestens 5 Jahren zu übertreffen.

Veranlagungsstruktur

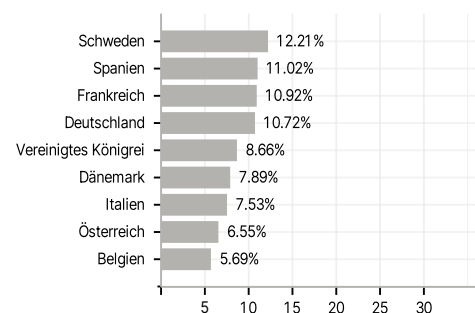
Anlagearten



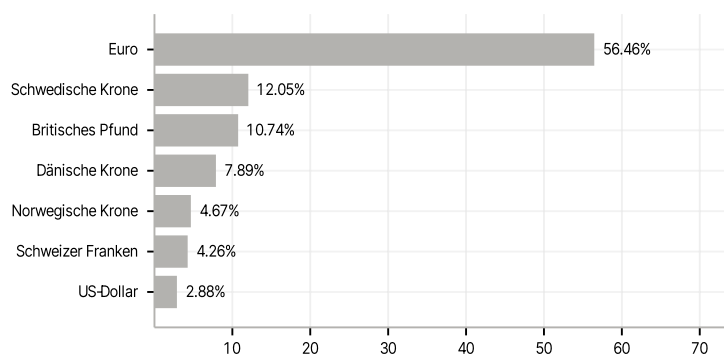
Branchen



Länder



Währungen



Größte Positionen

