

**Edgewood L Select US Select Growth I EUR Distributing / LU0304956328 / A0MUGX / Carne Gl. Fd. M.(LU)**

|  |               |                |                         |             |
|--|---------------|----------------|-------------------------|-------------|
| <b>Aktuell 06.07.2026 <sup>1</sup></b> | <b>Region</b> | <b>Branche</b> | <b>Ausschüttungsart</b> | <b>Typ</b>  |
| 296,65 EUR                             | USA           | enmix          | ausschüttend            | Aktienfonds |


**Risikokennzahlen**

|     |   |   |   |   |          |   |   |
|-----|---|---|---|---|----------|---|---|
| SRI | 1 | 2 | 3 | 4 | <b>5</b> | 6 | 7 |
|-----|---|---|---|---|----------|---|---|

**Jahresperformance**

|      |         |
|------|---------|
| 2025 | -6,12%  |
| 2024 | +25,65% |
| 2023 | +35,17% |
| 2022 | -37,62% |
| 2021 | +32,45% |

Performanceergebnisse der Vergangenheit lassen keine Rückschlüsse auf die künftige Entwicklung zu.

| Stammdaten                 |                            | Konditionen                       |          | Sonstige Kennzahlen               |          |
|----------------------------|----------------------------|-----------------------------------|----------|-----------------------------------|----------|
| Fondart                    | Einzelfond                 | Ausgabeaufschlag                  | 3,00%    | Mindestveranlagung                | EUR 0,00 |
| Kategorie                  | Aktien                     | Managementgebühr                  | 0,90%    | Sparplan                          | Nein     |
| Fondsunterkategorie        | Branchenmix                | Depotgebühr                       | 0,15%    | UCITS / OGAW                      | Ja       |
| Ursprungsland              | Luxemburg                  | Tilgungsgebühr                    | 0,00%    | Gewinnbeteiligung                 | 0,00%    |
| Tranchenvolumen            | -                          | Sonstige lfd. Kosten (19.02.2025) | 0,98%    | Umschichtgebühr                   | -        |
| Gesamt-Fondsvolumen        | (06.07.2026) USD 1,55 Mrd. | Transaktionskosten                | 0,14%    | <b>Fondsgesellschaft</b>          |          |
| Auflegedatum               | 05.11.2015                 | <b>Ausschüttungen</b>             |          | Carne Gl. Fd. M.(LU)              |          |
| KESSt-Meldefonds           | Ja                         | 22.04.2026                        | 1.72 EUR | 3 Rue Jean Piret, 2350, Luxemburg |          |
| Beginn des Geschäftsjahres | 01.01.                     | 24.04.2025                        | 1.37 EUR | Luxemburg                         |          |
| Nachhaltigkeitsfondsart    | -                          | www.carnegroup.com                |          |                                   |          |
| Fondsmanager               | Edgewood Management LLC    |                                   |          |                                   |          |
| Thema                      | -                          |                                   |          |                                   |          |

| Performance                    | 1M     | 6M      | YTD     | 1J      | 2J      | 3J      | 5J      | seit Beginn |
|--------------------------------|--------|---------|---------|---------|---------|---------|---------|-------------|
| Performance                    | +5,49% | -3,34%  | +0,05%  | -0,06%  | -0,65%  | +29,04% | +4,98%  | +175,94%    |
| Performance p.a.               | -      | -       | -       | -0,06%  | -0,33%  | +8,86%  | +0,98%  | +9,98%      |
| Performance p.a. nach max. AGA | -      | -       | -       | -2,97%  | -1,79%  | +7,80%  | +0,38%  | +9,67%      |
| Sharpe Ratio                   | 6,19   | -0,47   | -0,12   | -0,14   | -0,12   | 0,34    | -0,06   | 0,34        |
| Volatilität                    | 15,90% | 18,94%  | 18,81%  | 16,91%  | 21,17%  | 19,20%  | 22,90%  | 22,49%      |
| Schlechtester Monat            | -      | -5,38%  | -5,38%  | -5,38%  | -11,89% | -11,89% | -11,89% | -11,89%     |
| Bester Monat                   | -      | +4,69%  | +4,69%  | +5,19%  | +9,59%  | +9,59%  | +13,62% | +14,37%     |
| Maximaler Verlust              | -1,87% | -16,82% | -16,82% | -16,98% | -25,72% | -25,72% | -40,60% | -40,60%     |

**Vertriebszulassung**

Österreich, Deutschland, Schweiz, Luxemburg;

1. Wichtiger Hinweis zum Aktualisierungsstand: Das angegebene Datum bezieht sich ausschließlich auf die Berechnung des NAV.

 RISIKOHINWEISE: Die Informationen auf dieser Seite dienen ausschließlich zu Informationszwecken und sollten weder als Verkaufsangebot noch als Aufforderung zum Kauf des Wertpapiers oder einer Empfehlung zugunsten des Wertpapiers verstanden werden. Die baha GmbH und die BAWAG P.S.K. Bank für Arbeit und Wirtschaft und Österreichische Postsparkasse Aktiengesellschaft übernehmen trotz sorgfältigster Recherche keinerlei Haftung für die Richtigkeit der angegebenen Daten.  
 Factsheet erstellt von: www.baha.com am 07.07.2026 23:31

### Investmentstrategie

Der Fonds kann US-Stammaktien verwenden (Wertpapiere von Unternehmen, die ihren Sitz in den Vereinigten Staaten haben, deren Hauptgeschäftstätigkeit in den Vereinigten Staaten liegt oder die als Holdinggesellschaften bedeutende Beteiligungen an Unternehmen mit Sitz in den Vereinigten Staaten halten). Diese müssen jederzeit mindestens 2/3 des Gesamtvermögens des Fonds ausmachen. Der Fonds investiert hauptsächlich in Wertpapiere, die im Verhältnis zu ihrem Potenzial unterbewertet sind, um Gewinne zu erzielen. Derivate dürfen ausschließlich zum Zwecke der Währungsabsicherung eingesetzt werden. Der Fonds wendet strenge Auswahlkriterien an, um Qualitätsunternehmen zu identifizieren. Diese Kriterien sind u. a. Marktanteil, Stückzahlenwachstum, Marktzutrittsschranken, die das Unternehmen dem betreffenden Sektor auferlegen kann, Wachstums- und Rentabilitätsnachweise, Produktionskosten im Vergleich zum betreffenden Wirtschaftszweig, staatliche Vorschriften, Kreditinanspruchnahmen und Qualität des Managements. Die Anlagen der Gesellschaft können Nachhaltigkeitsrisiken unterliegen. Nachhaltigkeitsrisiken sind Ereignisse oder Bedingungen in den Bereichen Umwelt, Soziales oder Unternehmensführung, deren Eintreten tatsächlich oder potenziell wesentliche negative Auswirkungen auf den Wert der Anlagen der Gesellschaft haben könnte.

### Fondsspezifische Informationen

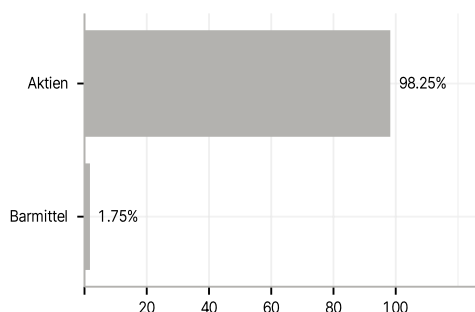
Die Fondsbestimmungen des Edgewood L Select US Select Growth I EUR Distributing wurden durch die FMA bewilligt. Der Edgewood L Select US Select Growth I EUR Distributing kann mehr als 35 % des Fondsvermögens in Wertpapiere/Geldmarktinstrumente folgender Emittenten investieren: by an EU member state, by its regional public bodies, by a member state of the Organisation for Economic Cooperation and Development (OECD) such as the United States, or by international public bodies to which one or more EU member states adhere.

### Investmentziel

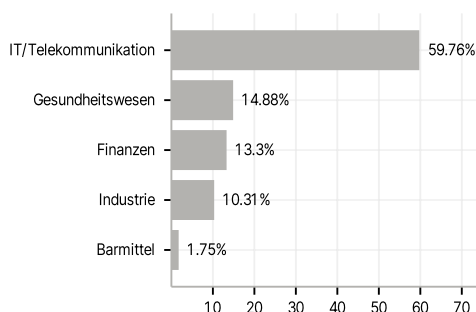
Ziel des Fonds ist es, den Anteilseignern ein Portfolio von Aktien anzubieten, die als stabil angesehen werden, von hoher Qualität sind und Wachstumsaussichten aufweisen.

### Veranlagungsstruktur

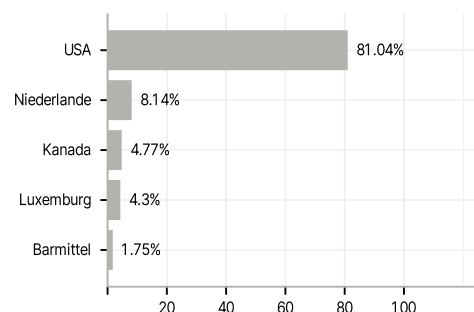
#### Anlagearten



#### Branchen



#### Länder



#### Währungen



#### Größte Positionen

