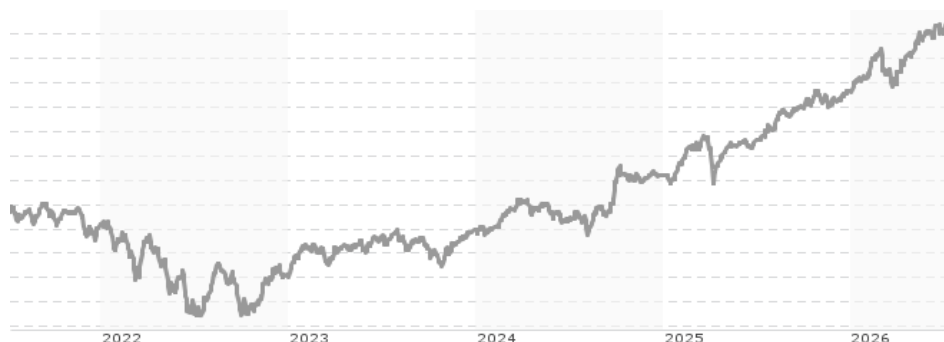


Salar Fund Plc E3 EUR / IE00B50VYD81 / A1W87S / CQS (UK)

Aktuell 03.07.2026 ¹	Region	Branche	Ausschüttungsart	Typ
155,11 EUR	weltweit	Anleihen Wandelanleihen	thesaurierend	Rentenfonds


Risikokennzahlen

SRI	1	2	3	4	5	6	7
-----	---	---	---	---	---	---	---

Jahresperformance

2025	+6,67%
2024	+4,55%
2023	+4,20%
2022	-4,44%
2021	-0,66%

Performanceergebnisse der Vergangenheit lassen keine Rückschlüsse auf die künftige Entwicklung zu.

Stammdaten		Konditionen		Sonstige Kennzahlen	
Fondart	Einzelfond	Ausgabeaufschlag	0,00%	Mindestveranlagung	-
Kategorie	Anleihen	Managementgebühr	2,00%	Sparplan	Nein
Fondsunterkategorie	Anleihen Wandelanleihen	Depotgebühr	-	UCITS / OGAW	Ja
Ursprungsland	Irland	Tilgungsgebühr	0,00%	Gewinnbeteiligung	10,00%
Tranchenvolumen	-	Sonstige lfd. Kosten (03.06.2026)	2,25%	Umschichtgebühr	-
Gesamt-Fondsvolumen	(03.07.2026) USD 87,72 Mio.	Transaktionskosten	2,00%	Fondsgesellschaft	
Auflegedatum	10.11.2009	CQS (UK)			
KESSt-Meldefonds	Nein	One Strand, WC2N 5HR, London			
Beginn des Geschäftsjahres	01.07.	Vereinigtes Königreich			
Nachhaltigkeitsfondsart	-	www.cqs.com			
Fondsmanager	James Peattie and Team				
Thema	-				

Performance	1M	6M	YTD	1J	2J	3J	5J	seit Beginn
Performance	+0,45%	+4,61%	+5,01%	+8,83%	+16,10%	+17,60%	+14,83%	+22,76%
Performance p.a.	-	-	-	+8,83%	+7,75%	+5,55%	+2,81%	+2,21%
Performance p.a. nach max. AGA	-	-	-	+8,83%	+7,75%	+5,55%	+2,80%	+2,21%
Sharpe Ratio	0,95	1,94	2,11	2,10	1,60	1,01	0,13	-0,03
Volatilität	3,54%	3,76%	3,73%	3,09%	3,40%	3,20%	3,69%	4,05%
Schlechtester Monat	-	-2,50%	-2,50%	-2,50%	-2,50%	-2,50%	-3,44%	-7,25%
Bester Monat	-	+2,28%	+2,28%	+2,28%	+2,28%	+2,28%	+2,98%	+4,42%
Maximaler Verlust	-0,62%	-2,75%	-2,75%	-2,75%	-3,77%	-3,77%	-9,20%	-16,25%

Vertriebszulassung

Österreich, Deutschland, Schweiz;

1. Wichtiger Hinweis zum Aktualisierungsstand: Das angegebene Datum bezieht sich ausschließlich auf die Berechnung des NAV.

 RISIKOHINWEISE: Die Informationen auf dieser Seite dienen ausschließlich zu Informationszwecken und sollten weder als Verkaufsangebot noch als Aufforderung zum Kauf des Wertpapiers oder einer Empfehlung zugunsten des Wertpapiers verstanden werden. Die baha GmbH und die BAWAG P.S.K. Bank für Arbeit und Wirtschaft und Österreichische Postsparkasse Aktiengesellschaft übernehmen trotz sorgfältigster Recherche keinerlei Haftung für die Richtigkeit der angegebenen Daten.
 Factsheet erstellt von: www.baha.com am 07.07.2026 12:42

Salar Fund Plc E3 EUR / IE00B50VYD81 / A1W87S / CQS (UK)

Investmentstrategie

Beim Aufbau des Fondsportfolios wird der Anlageverwalter (CQS (UK) LLP) im Hinblick auf die Anlageklassen und die einzelnen Emittenten bzw. Positionen unter anderem folgende Faktoren berücksichtigen: historische und erwartete Renditen, risikobereinigte Renditen, historische und erwartete Volatilität, Liquiditätsbedingungen sowie Korrelationen zwischen den Anlageklassen, den Emittenten und den Beständen des Fonds. Das Vermögen des Fonds ist möglicherweise nicht zu jedem Zeitpunkt vollständig investiert. Der Fonds kann zu Anlagezwecken und Zwecken einer effizienten Portfolioverwaltung derivative Finanzinstrumente einsetzen.

Fondsspezifische Informationen

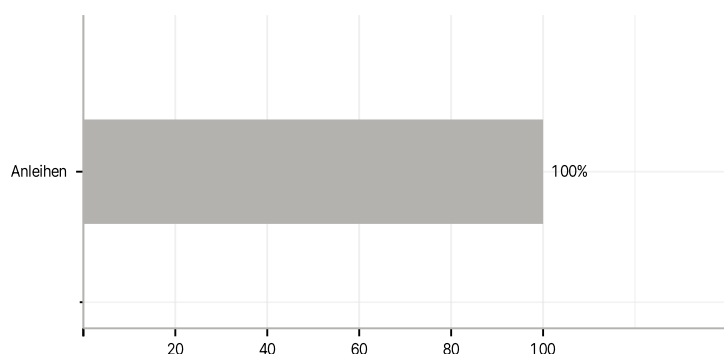
Im Rahmen der Anlagestrategie kann in wesentlichem Umfang in Derivate investiert werden. Die Fondsbestimmungen des Salar Fund Plc E3 EUR wurden durch die FMA bewilligt. Der Salar Fund Plc E3 EUR kann mehr als 35 % des Fondsvermögens in Wertpapiere/Geldmarktinstrumente folgender Emittenten investieren: by any EU Member State, its local authorities, non-EU Member States or public international body of which one or more EU Member States are members. The following are permitted issuers for the purposes of this investment restriction: OECD Governments (provided the relevant issues are investment grade), Government of the People's Republic of China, Government of Brazil (provided the relevant issues are investment grade), Government of India (provided the relevant issues are investment grade), Government of Singapore, European Investment Bank, European Bank for Reconstruction and Development, International Finance Corporation, International Monetary Fund, Euratom, The Asian Development Bank, European Central Bank, Council of Europe, Eurofima, African Development Bank, International Bank for Reconstruction and Development (The World Bank), The Inter American Development Bank, European Union, Federal National Mortgage Association (Fannie Mae), Federal Home Loan Mortgage Corporation (Freddie Mac), Government National Mortgage Association (Ginnie Mae), Student Loan Marketing Association (Sallie Mae), Federal Home Loan Bank, Federal Farm Credit Bank, Tennessee Valley Authority, Straight-A Funding LLC, Export-Import Bank.

Investmentziel

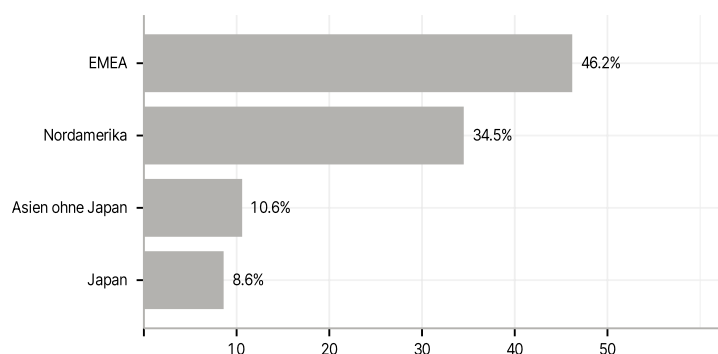
Das Anlageziel des Fonds besteht darin, Kapitalwachstum zu erzielen und zugleich das Kapital zu erhalten, indem eine Vielzahl von Risiko-/Ertragsstrategien zum Einsatz kommen, die im Allgemeinen auf den Märkten für Wandelanleihen angewendet werden.

Veranlagungsstruktur

Anlagearten



Länder



Rating

