

Vontobel Fund - US Equity ANG USD / LU1550199050 / A2DKPB / Vontobel AM

| | | | | |
|---------------------------------------|---------------|----------------|-------------------------|-------------|
| Aktuell 06.07.2026¹ | Region | Branche | Ausschüttungsart | Typ |
| 257,66 USD | USA | enmix | ausschüttend | Aktienfonds |



Risikokennzahlen

| | | | | | | | |
|-----|---|---|---|---|---|---|---|
| SRI | 1 | 2 | 3 | 4 | 5 | 6 | 7 |
|-----|---|---|---|---|---|---|---|

Jahresperformance

| | |
|------|---------|
| 2025 | +10,46% |
| 2024 | +12,47% |
| 2023 | +25,63% |
| 2022 | -15,50% |
| 2021 | +19,18% |

Performanceergebnisse der Vergangenheit lassen keine Rückschlüsse auf die künftige Entwicklung zu.

| Stammdaten | | Konditionen | | Sonstige Kennzahlen | |
|----------------------------|---|-----------------------------------|----------|---|-------------------|
| Fondart | Einzelfond | Ausgabeaufschlag | 5,00% | Mindestveranlagung | EUR 50.000.000,00 |
| Kategorie | Aktien | Managementgebühr | 0,55% | Sparplan | Nein |
| Fondsunterkategorie | Branchenmix | Depotgebühr | - | UCITS / OGAW | Ja |
| Ursprungsland | Luxemburg | Tilgungsgebühr | 0,30% | Gewinnbeteiligung | 0,00% |
| Tranchenvolumen | (06.07.2026) USD 327886,240 | Sonstige lfd. Kosten (18.05.2026) | 0,70% | Umschichtgebühr | 1,00% |
| Gesamt-Fondsvolumen | (06.07.2026) USD 1,30 Mrd. | Transaktionskosten | 0,12% | Fondsgesellschaft | |
| Auflagedatum | 27.01.2017 | Ausschüttungen | | Vontobel AM | |
| KESSt-Meldefonds | Ja | 24.11.2025 | 6.44 USD | 18, rue Erasme, L-1468, Luxembourg | |
| Beginn des Geschäftsjahres | 01.09. | 26.11.2024 | 0.52 USD | Luxemburg | |
| Nachhaltigkeitsfondsart | - | 27.11.2023 | 0.65 USD | https://www.vontobel.com | |
| Fondsmanager | Igor Krutov / Chul Chang / Edwin Walczak | 28.11.2022 | 0.18 USD | | |
| | | 24.11.2021 | 0.56 USD | | |
| Thema | - | | | | |

| Performance | 1M | 6M | YTD | 1J | 2J | 3J | 5J | seit Beginn |
|--------------------------------|--------|---------|---------|---------|---------|---------|---------|-------------|
| Performance | -2,39% | -7,27% | -8,12% | -6,61% | +5,05% | +24,82% | +28,21% | +168,26% |
| Performance p.a. | - | - | - | -6,61% | +2,49% | +7,67% | +5,09% | +11,03% |
| Performance p.a. nach max. AGA | - | - | - | -11,06% | +0,02% | +5,93% | +4,08% | +10,44% |
| Sharpe Ratio | -2,20 | -1,28 | -1,39 | -0,79 | 0,01 | 0,45 | 0,19 | 0,53 |
| Volatilität | 12,65% | 12,82% | 12,81% | 11,34% | 12,90% | 11,97% | 14,76% | 16,56% |
| Schlechtester Monat | - | -6,14% | -6,14% | -6,14% | -6,14% | -6,14% | -9,63% | -11,64% |
| Bester Monat | - | +6,64% | +6,64% | +6,64% | +6,64% | +6,64% | +7,70% | +11,96% |
| Maximaler Verlust | -3,62% | -13,58% | -13,58% | -13,58% | -13,58% | -13,58% | -23,20% | -32,86% |

Vertriebszulassung

Österreich, Deutschland, Schweiz;

1. Wichtiger Hinweis zum Aktualisierungsstand: Das angegebene Datum bezieht sich ausschließlich auf die Berechnung des NAV.

RISIKOHINWEISE: Die Informationen auf dieser Seite dienen ausschließlich zu Informationszwecken und sollten weder als Verkaufsangebot noch als Aufforderung zum Kauf des Wertpapiers oder einer Empfehlung zugunsten des Wertpapiers verstanden werden. Die baha GmbH und die BAWAG P.S.K. Bank für Arbeit und Wirtschaft und Österreichische Postsparkasse Aktiengesellschaft übernehmen trotz sorgfältigster Recherche keinerlei Haftung für die Richtigkeit der angegebenen Daten.
Factsheet erstellt von: www.baha.com am 07.07.2026 13:21

Vontobel Fund - US Equity ANG USD / LU1550199050 / A2DKPB / Vontobel AM

Investmentstrategie

Bis zu 33% des Vermögens des Teilfonds können zur Erreichung des Anlageziels und/oder zum Zweck des Liquiditätsmanagements ausserhalb des vorgenannten Anlageuniversums in andere Wertpapiere, Instrumente, Anlageklassen, Geldmarktinstrumente und Bankeinlagen investiert werden. Er kann ferner bis zu 20% seines Nettovermögens in Bankeinlagen auf Sicht halten. Der Teilfonds kann Derivate zu Absicherungszwecken und für ein effizientes Portfoliomanagement einsetzen.

Fondsspezifische Informationen

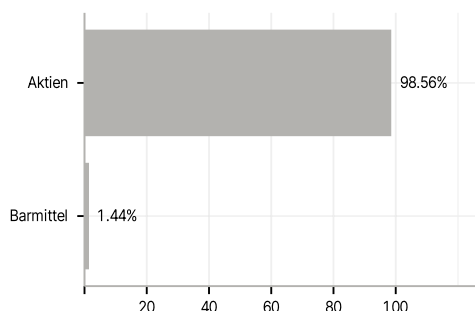
Im Rahmen der Anlagestrategie kann in wesentlichem Umfang in Derivate investiert werden. Die Fondsbestimmungen des Vontobel Fund - US Equity ANG USD wurden durch die FMA bewilligt. Der Vontobel Fund - US Equity ANG USD kann mehr als 35 % des Fondsvermögens in Wertpapiere/Geldmarktinstrumente folgender Emittenten investieren: die von einem Mitgliedstaat oder seinen Gebietskörperschaften oder von einem sonstigen Mitgliedstaat der OECD, Singapur, Brasilien, Russland, Indonesien und Südafrika oder von internationalen Organismen öffentlich-rechtlichen Charakters, denen ein oder mehrere EU Mitgliedstaaten angehören, begeben oder garantiert werden..

Investmentziel

Der Teilfonds investiert mindestens 30% seines Nettovermögens in nachhaltige Anlagen. Wichtige methodische Grenzen: Unzureichende ESG-Daten Dritter und interne Analysen können ungenaue Bewertungen von Wertpapieren oder Emittenten nach sich ziehen. Ausserdem werden relevante ESG-Kriterien möglicherweise nicht korrekt angewandt, und es kann zu einem indirekten Anlageengagement in Emittenten kommen, welche die relevanten Kriterien nicht erfüllen.

Veranlagungsstruktur

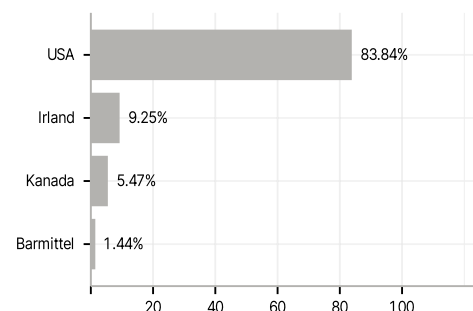
Anlagearten



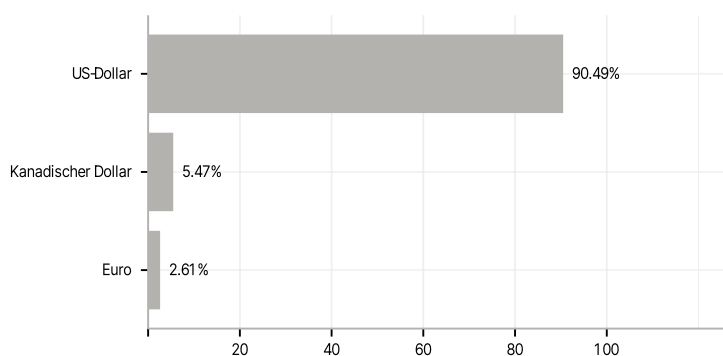
Branchen



Länder



Währungen



Grösste Positionen

