

## DWS Invest ESG Top Euroland FD / LU0740840441 / DWS1CY / DWS Investment S.A.

Aktuell 06.07.2026 <sup>1</sup>	Region	Branche	Ausschüttungsart	Typ
220,22 EUR	Euroland	enmix	ausschüttend	Aktienfonds



Performanceergebnisse der Vergangenheit lassen keine Rückschlüsse auf die künftige Entwicklung zu.

### Risikokennzahlen

SRI	1	2	3	4	5	6	7
-----	---	---	---	---	---	---	---

### Jahresperformance

2025	+23,54%
2024	+4,64%
2023	+19,53%
2022	-19,17%
2021	+19,46%

Stammdaten		Konditionen		Sonstige Kennzahlen	
Fondart	Einzelfond	Ausgabeaufschlag	0,00%	Mindestveranlagung	EUR 2.000.000,00
Kategorie	Aktien	Managementgebühr	0,75%	Sparplan	Nein
Fondsunterkategorie	Branchenmix	Depotgebühr	-	UCITS / OGAW	Ja
Ursprungsland	Luxemburg	Tilgungsgebühr	0,00%	Gewinnbeteiligung	0,00%
Tranchenvolumen	(06.07.2026) EUR 15862,270	Sonstige lfd. Kosten (16.02.2026)	0,84%	Umschichtgebühr	-
Gesamt-Fondsvolumen	(06.07.2026) EUR 459,71 Mio.	Transaktionskosten	0,22%	<b>Fondsgesellschaft</b>	
Auflagedatum	01.09.2014	<b>Ausschüttungen</b>		DWS Investment S.A.	
KESSt-Meldefonds	Ja	06.03.2026	3.37 EUR	2 Boulevard Konrad Adenauer, L-1115, Luxembourg	
Beginn des Geschäftsjahres	01.01.	07.03.2025	3.91 EUR	Luxemburg	
Nachhaltigkeitsfondsart	Ethik/Ökologie	08.03.2024	3.33 EUR	www.dws.com	
Fondsmanager	Anant, Vidya	10.03.2023	3.27 EUR		
Thema	-	04.03.2022	1.29 EUR		

Performance	1M	6M	YTD	1J	2J	3J	5J	seit Beginn
Performance	+5,19%	+10,71%	+13,64%	+23,97%	+33,30%	+55,88%	+47,25%	+149,06%
Performance p.a.	-	-	-	+24,04%	+15,50%	+15,93%	+8,04%	+9,90%
Performance p.a. nach max. AGA	-	-	-	+23,97%	+15,45%	+15,95%	+8,05%	+9,89%
Sharpe Ratio	5,20	1,02	1,32	1,31	0,77	0,87	0,32	0,44
Volatilität	17,50%	20,14%	19,92%	16,62%	17,17%	15,69%	17,87%	17,41%
Schlechtester Monat	-	-9,84%	-9,84%	-9,84%	-9,84%	-9,84%	-11,15%	-14,89%
Bester Monat	-	+6,77%	+6,77%	+6,77%	+8,23%	+8,23%	+10,91%	+17,57%
Maximaler Verlust	-3,12%	-12,11%	-12,11%	-12,11%	-15,36%	-15,36%	-30,11%	-37,49%

### Vertriebszulassung

Österreich, Deutschland, Schweiz;

1. Wichtiger Hinweis zum Aktualisierungsstand: Das angegebene Datum bezieht sich ausschließlich auf die Berechnung des NAV.

RISIKOHINWEISE: Die Informationen auf dieser Seite dienen ausschließlich zu Informationszwecken und sollten weder als Verkaufsangebot noch als Aufforderung zum Kauf des Wertpapiers oder einer Empfehlung zugunsten des Wertpapiers verstanden werden. Die baha GmbH und die BAWAG P.S.K. Bank für Arbeit und Wirtschaft und Österreichische Postsparkasse Aktiengesellschaft übernehmen trotz sorgfältigster Recherche keinerlei Haftung für die Richtigkeit der angegebenen Daten.  
Factsheet erstellt von: www.baha.com am 07.07.2026 19:40

### Investmentstrategie

Der Fonds wird aktiv verwaltet. Der Fonds wird unter Bezugnahme auf eine Benchmark verwaltet. Der Fonds bewirbt ökologische und soziale Merkmale und unterliegt den Offenlegungspflichten eines Finanzprodukts gemäß Artikel 8 Absatz 1 der Verordnung (EU) 2019/2088 über nachhaltigkeitsbezogene Offenlegungspflichten im Finanzdienstleistungssektor. Weitere Informationen zu den ESG-Kriterien können dem Verkaufsprospekt und der DWS-Website entnommen werden. Hierzu legt der Fonds vorwiegend in die Aktien von Emittenten mit einer hohen Marktkapitalisierung an, die ihre Hauptniederlassung in einem Mitgliedstaat der Europäischen Wirtschafts- und Währungsunion (WWU) haben. Außerdem ist der Fondsmanager bestrebt, ein konzentriertes Portfolio zu verwalten, das etwa 40 bis 60 unterschiedliche Wertpapiere enthält. Je nach Marktsituation kann die Geschäftsführung jedoch vom vorstehend erwähnten Diversifikationsziel abweichen.

### Fondsspezifische Informationen

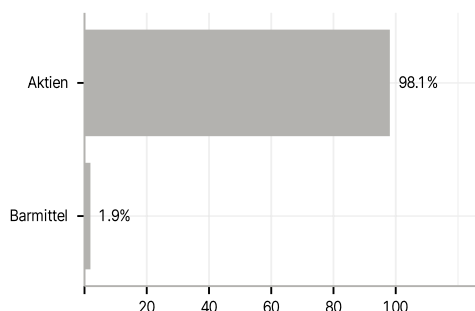
Im Rahmen der Anlagestrategie kann in wesentlichem Umfang in Derivate investiert werden. Die Fondsbestimmungen des DWS Invest ESG Top Euroland FD wurden durch die FMA bewilligt. Der DWS Invest ESG Top Euroland FD kann mehr als 35 % des Fondsvermögens in Wertpapiere/Geldmarktinstrumente folgender Emittenten investieren: Mitgliedstaat der Europäischen Union, dessen Gebietskörperschaften, einem Drittstaat oder einer internationalen öffentlich-rechtlichen Einrichtung, der ein oder mehrere Mitgliedstaaten der Europäischen Union angehören.

### Investmentziel

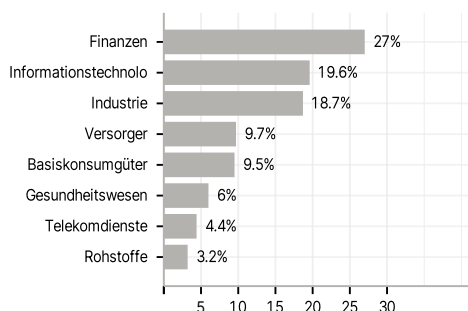
Ziel der Anlagepolitik ist es, einen Kapitalzuwachs zu erzielen, der die Wertentwicklung des Vergleichsindex (MSCI EMU TR net) übertrifft.

### Veranlagungsstruktur

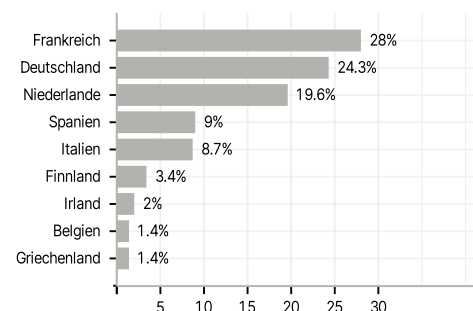
#### Anlagearten



#### Branchen



#### Länder



#### Währungen



#### Größte Positionen

