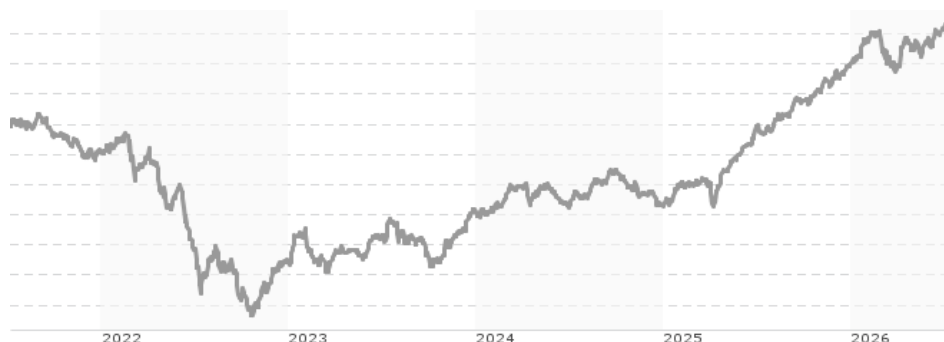


# Templeton Emerging Markets Bond Fund - A (acc) NOK-H1 / LU0563142701 / A1JWT7 / Franklin Templeton

Aktuell 07.07.2026 <sup>1</sup>	Region	Branche	Ausschüttungsart	Typ
12,56 NOK	Emerging Markets	Anleihen Staaten orientiert	thesaurierend	Rentenfonds



## Risikokennzahlen

SRI	1	2	3	4	5	6	7
-----	---	---	---	---	---	---	---

## Jahresperformance

2025	+27,01%
2024	+0,65%
2023	+10,75%
2022	-18,82%
2021	-7,20%

Performanceergebnisse der Vergangenheit lassen keine Rückschlüsse auf die künftige Entwicklung zu.

Stammdaten		Konditionen		Sonstige Kennzahlen	
Fondart	Einzelfond	Ausgabeaufschlag	5,00%	Mindestveranlagung	EUR 1.000,00
Kategorie	Anleihen	Managementgebühr	1,50%	Sparplan	Nein
Fondsunterkategorie	Anleihen Staaten orientiert	Depotgebühr	0,14%	UCITS / OGAW	Ja
Ursprungsland	Luxemburg	Tilgungsgebühr	0,00%	Gewinnbeteiligung	0,00%
Tranchenvolumen	(30.06.2026) USD 22,60 Mio.	Sonstige lfd. Kosten (19.02.2026)	1,87%	Umschichtgebühr	1,00%
Gesamt-Fondsvolumen	(30.06.2026) USD 2,63 Mrd.	Transaktionskosten	0,56%	<b>Fondsgesellschaft</b>	
Auflagedatum	08.12.2010	Franklin Templeton			
KESSt-Meldefonds	Ja	8A, rue Albert Borschette, L-1246, Luxembourg			
Beginn des Geschäftsjahres	01.07.	Luxemburg			
Nachhaltigkeitsfondsart	-	www.franklintempleton.lu			
Fondsmanager	Michael Hasenstab, Calvin Ho				
Thema	-				

Performance	1M	6M	YTD	1J	2J	3J	5J	seit Beginn
Performance	+3,29%	+5,28%	+5,99%	+17,71%	+32,77%	+44,20%	+16,30%	+4,15%
Performance p.a.	-	-	-	+17,71%	+15,25%	+12,96%	+3,06%	+0,42%
Performance p.a. nach max. AGA	-	-	-	+12,11%	+12,45%	+11,15%	+2,06%	-0,08%
Sharpe Ratio	9,72	1,15	1,31	2,45	2,02	1,54	0,09	-0,25
Volatilität	4,93%	7,48%	7,37%	6,28%	6,41%	6,90%	8,63%	7,73%
Schlechtester Monat	-	-5,08%	-5,08%	-5,08%	-5,08%	-5,08%	-11,39%	-11,39%
Bester Monat	-	+3,23%	+3,23%	+3,23%	+4,39%	+4,75%	+7,28%	+7,28%
Maximaler Verlust	-0,72%	-5,86%	-5,86%	-5,86%	-6,51%	-9,34%	-32,94%	-45,73%

## Vertriebszulassung

Österreich, Schweiz;

1. Wichtiger Hinweis zum Aktualisierungsstand: Das angegebene Datum bezieht sich ausschließlich auf die Berechnung des NAV.

# Templeton Emerging Markets Bond Fund - A (acc) NOK-H1 / LU0563142701 / A1JWT7 / Franklin Templeton

## Investmentstrategie

Der Fonds kann in geringerem Umfang investieren in: Schuldtitel außerhalb der Entwicklungs- und Schwellenländer, die durch die finanziellen oder wirtschaftlichen Entwicklungen in Entwicklungs- oder Schwellenländern beeinflusst werden können (begrenzt auf 33 % des Fondsvermögens). Schuldtitel supranationaler Organisationen, z. B. der Europäischen Investitionsbank. Hypotheken- und forderungsbesicherte Wertpapiere. Festlandchina, entweder indirekt über Bond Connect oder direkt (begrenzt auf 30 % des Fondsvermögens) Der Fonds kann zur Absicherung, für ein effizientes Portfoliomanagement und/oder zu Anlagezwecken Derivate einsetzen, die als aktives Anlageverwaltungsinstrument zur Teilhabe an Marktrisiken und -entwicklungen genutzt werden.

## Fondsspezifische Informationen

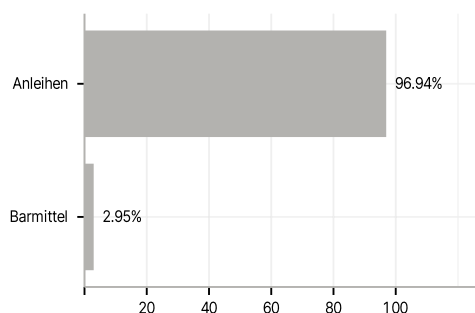
Im Rahmen der Anlagestrategie kann in wesentlichem Umfang in Derivate investiert werden. Die Fondsbestimmungen des Templeton Emerging Markets Bond Fund - A (acc) NOK-H1 wurden durch die FMA bewilligt. Der Templeton Emerging Markets Bond Fund - A (acc) NOK-H1 kann mehr als 35 % des Fondsvermögens in Wertpapiere/Geldmarktinstrumente folgender Emittenten investieren: EU Member State, its local authorities, or public international bodies of which one or more EU Member States are members, by any other State of the OECD, by Singapore or any member state of the G20.

## Investmentziel

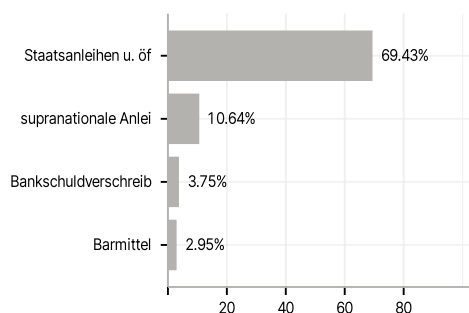
Der Fonds ist als ein Fonds gemäß Artikel 8 der EU-Verordnung über nachhaltigkeitsbezogene Offenlegungspflichten im Finanzdienstleistungssektor klassifiziert und zielt darauf ab, die Gesamterträge aus Kapitalanlagen zu maximieren, indem er mittel- bis langfristig eine Wertsteigerung seiner Anlagen erreicht sowie Erträge und Währungsgewinne erzielt. Der Fonds verfolgt eine aktiv verwaltete Anlagestrategie und investiert vornehmlich in: Schuldtitel jeglicher Qualität, die von Regierungen, staatsnahen Emittenten oder Unternehmen mit Sitz in Entwicklungs- oder Schwellenländern ausgegeben werden.

## Veranlagungsstruktur

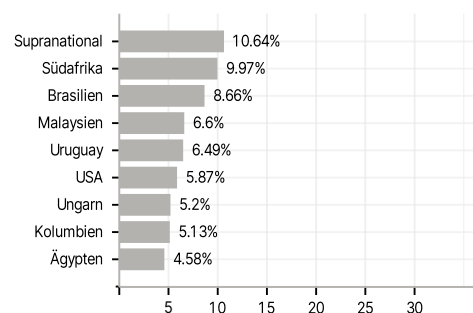
### Anlagearten



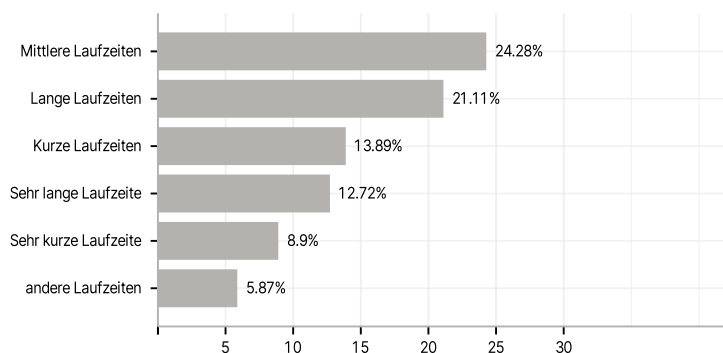
### Emittenten



### Länder



### Laufzeiten



### Größte Positionen

