

Exane Pleiade Fund A EUR Acc / LU0616900691 / A1JDW9 / Exane AM

Aktuell 06.07.2026 ¹	Region	Branche	Ausschüttungsart	Typ
13954,95 EUR	weltweit	AI Hedgefonds Multi Strategies	thesaurierend	Alternative Investm.



Risikokennzahlen	
SRI	1 2 3 4 5 6 7
Jahresperformance	
2025	+6,10%
2024	+6,47%
2023	+1,55%
2022	+1,81%
2021	-1,09%

Performanceergebnisse der Vergangenheit lassen keine Rückschlüsse auf die künftige Entwicklung zu.

Stammdaten		Konditionen		Sonstige Kennzahlen	
Fondart	Einzelfond	Ausgabeaufschlag	5,00%	Mindestveranlagung	EUR 0,00
Kategorie	Alternative Investments	Managementgebühr	-	Sparplan	Nein
Fondsunterkategorie	AI Hedgefonds Multi Strategies	Depotgebühr	-	UCITS / OGAW	Ja
Ursprungsland	Luxemburg	Tilgungsgebühr	0,00%	Gewinnbeteiligung	20,00%
Tranchenvolumen	(06.07.2026) EUR 231,83 Mio.	Sonstige lfd. Kosten (02.02.2026)	1,33%	Umschichtgebühr	-
Gesamt-Fondsvolumen	(06.07.2026) EUR 820,20 Mio.	Transaktionskosten	0,88%	Fondsgesellschaft	
Auflegedatum	30.05.2011	Exane AM			
KESSt-Meldefonds	Ja	12-16 avenue Monterey, L-2163, Luxembourg			
Beginn des Geschäftsjahres	01.01.	Luxemburg			
Nachhaltigkeitsfondsart	-	https://www.exane.com			
Fondsmanager	Eric Lauri				
Thema	-				

Performance	1M	6M	YTD	1J	2J	3J	5J	seit Beginn
Performance	+1,39%	-5,76%	-5,36%	-3,08%	+3,59%	+6,77%	+8,96%	+39,55%
Performance p.a.	-	-	-	-3,09%	+1,79%	+2,20%	+1,73%	+2,23%
Performance p.a. nach max. AGA	-	-	-	-7,70%	-0,67%	+0,56%	+0,74%	+1,90%
Sharpe Ratio	5,28	-3,36	-3,10	-1,57	-0,18	-0,04	-0,18	-0,03
Volatilität	3,30%	4,04%	4,04%	3,44%	2,98%	2,87%	3,21%	2,67%
Schlechtester Monat	-	-3,09%	-3,09%	-3,09%	-3,09%	-3,09%	-3,09%	-3,09%
Bester Monat	-	+0,54%	+0,57%	+0,88%	+1,13%	+1,13%	+1,90%	+3,27%
Maximaler Verlust	-0,73%	-7,63%	-7,63%	-7,63%	-7,63%	-7,63%	-7,63%	-7,63%

Vertriebszulassung

Österreich, Deutschland, Schweiz, Luxemburg;

1. Wichtiger Hinweis zum Aktualisierungsstand: Das angegebene Datum bezieht sich ausschließlich auf die Berechnung des NAV.

RISIKOHINWEISE: Die Informationen auf dieser Seite dienen ausschließlich zu Informationszwecken und sollten weder als Verkaufsangebot noch als Aufforderung zum Kauf des Wertpapiers oder einer Empfehlung zugunsten des Wertpapiers verstanden werden. Die baha GmbH und die BAWAG P.S.K. Bank für Arbeit und Wirtschaft und Österreichische Postsparkasse Aktiengesellschaft übernehmen trotz sorgfältigster Recherche keinerlei Haftung für die Richtigkeit der angegebenen Daten.
Factsheet erstellt von: www.baha.com am 08.07.2026 02:49

Investmentstrategie

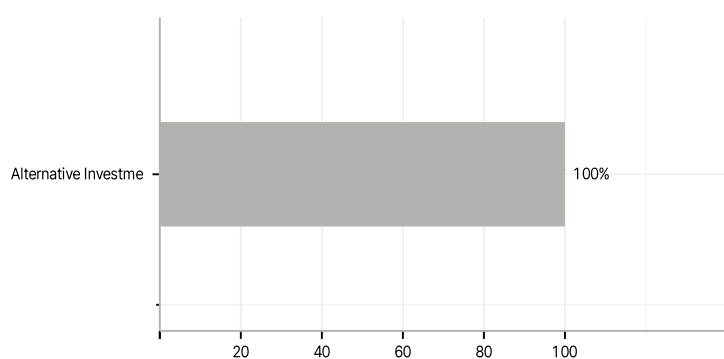
Pleiade implements a "long/short equity strategy" and is actively managed on a discretionary basis, depending on the Management Company's expectations. The long/short equity strategy consists of simultaneously managing a portfolio of long positions on companies judged to be undervalued and a portfolio of short positions on companies judged to be overvalued.

Investmentziel

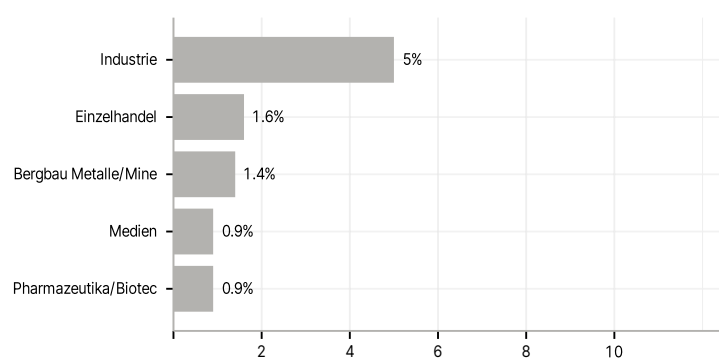
The investment objective of Exane Pleiade Fund ("Pleiade") is to achieve performance that is absolute, constant performance that is largely uncorrelated with traditional asset classes. Although Pleiade is not correlated with traditional asset classes, it is neither tracking the EONIA index. The index is solely used for the purposes of the determination of the performance fees.

Veranlagungsstruktur

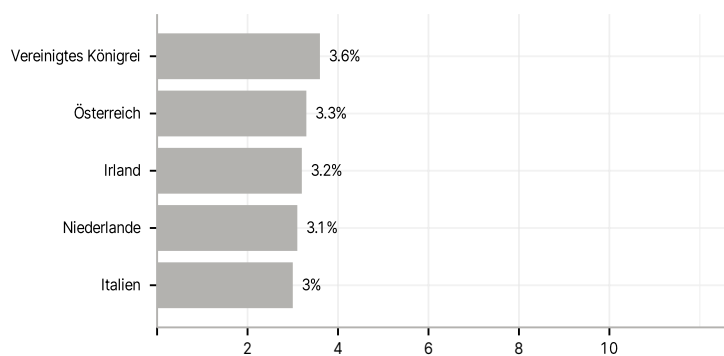
Anlagearten



Branchen



Länder



Größte Positionen

