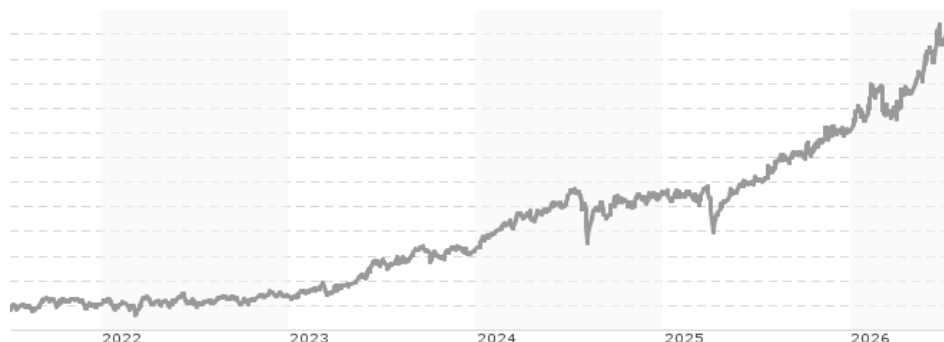


Morgan Stanley Investment Funds Japanese Equity Fund Z / LU0512094433 / A1C452 / MSIM Fund M. (IE)

Aktuell 06.07.2026¹	Region	Branche	Ausschüttungsart	Typ
17256,86 JPY	Japan	enmix	thesaurierend	Aktienfonds


Risikokennzahlen

SRI	1	2	3	4	5	6	7
-----	---	---	---	---	----------	---	---

Jahresperformance

2025	+26,84%
2024	+30,99%
2023	+34,69%
2022	+5,89%
2021	+15,78%

Performanceergebnisse der Vergangenheit lassen keine Rückschlüsse auf die künftige Entwicklung zu.

Stammdaten		Konditionen		Sonstige Kennzahlen	
Fondart	Einzelfond	Ausgabeaufschlag	0,00%	Mindestveranlagung	EUR 0,00
Kategorie	Aktien	Managementgebühr	0,75%	Sparplan	Nein
Fondsunterkategorie	Branchenmix	Depotgebühr	-	UCITS / OGAW	Ja
Ursprungsland	Luxemburg	Tilgungsgebühr	2,00%	Gewinnbeteiligung	-
Tranchenvolumen	(19.03.2024) JPY 2,12 Mrd.	Sonstige lfd. Kosten (21.04.2026)	0,86%	Umschichtgebühr	2,00%
Gesamt-Fondsvolumen	(06.07.2026) JPY 61,85 Mrd.	Transaktionskosten	0,11%	Fondsgesellschaft	
Auflagedatum	14.06.2010	MSIM Fund M. (IE)			
KESSt-Meldefonds	Ja	24-26 CITY QUAY, DUBLIN 2, D02 NY19, Dublin			
Beginn des Geschäftsjahres	01.01.	Irland			
Nachhaltigkeitsfondsart	-	https://www.morganstanley.com			
Fondsmanager	Katsushi Ishikawa				
Thema	-				

Performance	1M	6M	YTD	1J	2J	3J	5J	seit Beginn
Performance	+5,63%	+28,10%	+32,85%	+58,56%	+66,06%	+138,28%	+219,34%	+590,27%
Performance p.a.	-	-	-	+58,76%	+28,95%	+33,53%	+26,12%	+12,77%
Performance p.a. nach max. AGA	-	-	-	+58,56%	+28,86%	+33,57%	+26,14%	+12,77%
Sharpe Ratio	4,01	2,45	2,95	2,57	1,08	1,42	1,18	0,51
Volatilität	25,45%	25,45%	25,20%	22,00%	24,60%	22,07%	20,15%	20,65%
Schlechtester Monat	-	-9,15%	-9,15%	-9,15%	-9,15%	-9,15%	-9,15%	-13,90%
Bester Monat	-	+11,77%	+11,77%	+11,77%	+11,77%	+11,77%	+11,77%	+14,81%
Maximaler Verlust	-4,96%	-9,99%	-9,99%	-9,99%	-22,76%	-22,76%	-22,76%	-40,70%

Vertriebszulassung

Österreich, Deutschland, Schweiz;

1. Wichtiger Hinweis zum Aktualisierungsstand: Das angegebene Datum bezieht sich ausschließlich auf die Berechnung des NAV.

 RISIKOHINWEISE: Die Informationen auf dieser Seite dienen ausschließlich zu Informationszwecken und sollten weder als Verkaufsangebot noch als Aufforderung zum Kauf des Wertpapiers oder einer Empfehlung zugunsten des Wertpapiers verstanden werden. Die baha GmbH und die BAWAG P.S.K. Bank für Arbeit und Wirtschaft und Österreichische Postsparkasse Aktiengesellschaft übernehmen trotz sorgfältigster Recherche keinerlei Haftung für die Richtigkeit der angegebenen Daten.
 Factsheet erstellt von: www.baha.com am 07.07.2026 21:37

Morgan Stanley Investment Funds Japanese Equity Fund Z / LU0512094433 / A1C452 / MSIM Fund M. (IE)

Investmentstrategie

Anlage in Unternehmen, die ihren Sitz in Japan haben oder den Großteil ihrer Geschäftstätigkeit in Indien ausüben. Der Fonds beinhaltet klima- und waffenbezogene Ausschlüsse sowie andere Beschränkungen in Bezug auf andere Sektoren/Branchen wie Tabak, Erwachsenenunterhaltung, Glücksspiel und Unternehmen mit schwerwiegenden ESG-Kontroversen, bei denen keine deutliche Behebung und Verbesserung festzustellen ist.

Fondsspezifische Informationen

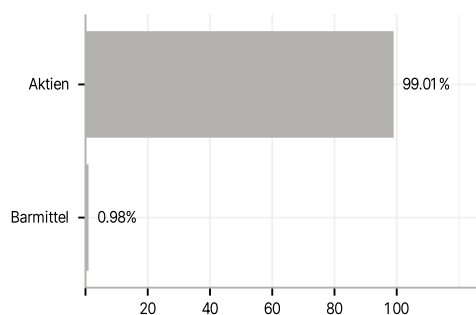
Im Rahmen der Anlagestrategie kann in wesentlichem Umfang in Derivate investiert werden. Die Fondsbestimmungen des Morgan Stanley Investment Funds Japanese Equity Fund Z wurden durch die FMA bewilligt. Der Morgan Stanley Investment Funds Japanese Equity Fund Z kann mehr als 35 % des Fondsvermögens in Wertpapiere/Geldmarktinstrumente folgender Emittenten investieren: EU member state, its local authorities or agencies, a member state of the OECD or of the G20, Hong Kong, Singapore or by a public international body to which one or more EU member state belongs.

Investmentziel

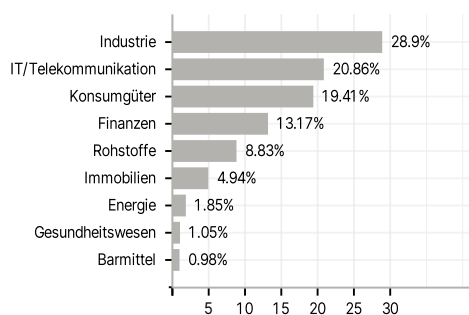
Langfristiges Wachstum Ihrer Anlage. Der Fonds investiert mindestens 70 % seines Vermögens in Aktien.

Veranlagungsstruktur

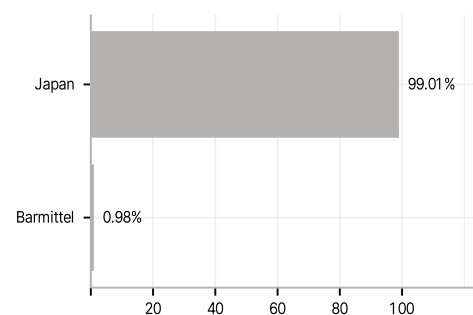
Anlagearten



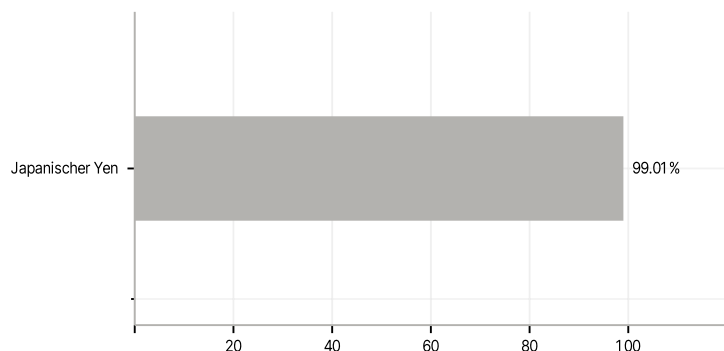
Branchen



Länder



Währungen



Größte Positionen

