

BNP Paribas Funds Disruptive Technology Privilege RH USD Capitalisation / LU1789409700 / A3EASE / BNP PARIBAS AM (LU)

Aktuell 02.07.2026¹	Region	Branche	Ausschüttungsart	Typ
510,20 USD	weltweit	e Technologie/Informationstechn.	thesaurierend	Aktienfonds



Risikokennzahlen							
SRI	1	2	3	4	5	6	7

Jahresperformance	
2025	+10,92%
2024	+30,50%
2023	+40,54%
2022	-23,48%
2021	+35,51%

Performanceergebnisse der Vergangenheit lassen keine Rückschlüsse auf die künftige Entwicklung zu.

Stammdaten		Konditionen		Sonstige Kennzahlen	
Fondart	Einzelfond	Ausgabeaufschlag	3,00%	Mindestveranlagung	EUR 3.000.000,00
Kategorie	Aktien	Managementgebühr	0,75%	Sparplan	Nein
Fondsunterkategorie	Branche Technologie/Informationstechn.	Depotgebühr	-	UCITS / OGAW	Ja
Ursprungsland	Luxemburg	Tilgungsgebühr	0,00%	Gewinnbeteiligung	0,00%
Tranchenvolumen	(02.07.2026) EUR 833395,540	Sonstige lfd. Kosten (28.04.2026)	1,06%	Umschichtgebühr	1,50%
Gesamt-Fondsvolumen	(06.07.2026) EUR 5,70 Mrd.	Transaktionskosten	0,06%	Fondsgesellschaft	
Auflagedatum	14.05.2018			BNP PARIBAS AM (LU)	
KESSt-Meldefonds	Nein			60, AVENUE JOHN F. KENNEDY, L-1855, Luxemburg	
Beginn des Geschäftsjahres	01.01.			Luxemburg	
Nachhaltigkeitsfondsart	-			https://www.bnpparibas-am.com	
Fondsmanager	Pamela HEGARTY				
Thema	Innovative Technologien				

Performance	1M	6M	YTD	1J	2J	3J	5J	seit Beginn
Performance	-3,09%	+23,48%	+24,14%	+46,91%	+47,44%	+98,90%	+128,67%	+409,08%
Performance p.a.	-	-	-	+46,91%	+21,43%	+25,76%	+17,98%	+22,14%
Performance p.a. nach max. AGA	-	-	-	+42,63%	+19,65%	+24,53%	+17,29%	+21,65%
Sharpe Ratio	-1,10	2,33	2,37	2,23	0,80	1,08	0,68	0,85
Volatilität	30,88%	21,80%	21,75%	20,03%	23,93%	21,71%	23,18%	23,25%
Schlechtester Monat	-	-4,42%	-4,42%	-4,42%	-12,60%	-12,60%	-12,60%	-12,60%
Bester Monat	-	+16,23%	+16,23%	+16,23%	+16,23%	+16,23%	+16,42%	+16,42%
Maximaler Verlust	-7,61%	-12,05%	-12,05%	-13,52%	-28,66%	-28,66%	-29,72%	-29,72%

Vertriebszulassung
 Österreich, Deutschland, Schweiz;

1. Wichtiger Hinweis zum Aktualisierungsstand: Das angegebene Datum bezieht sich ausschließlich auf die Berechnung des NAV.

RISIKOHINWEISE: Die Informationen auf dieser Seite dienen ausschließlich zu Informationszwecken und sollten weder als Verkaufsangebot noch als Aufforderung zum Kauf des Wertpapiers oder einer Empfehlung zugunsten des Wertpapiers verstanden werden. Die baha GmbH und die BAWAG P.S.K. Bank für Arbeit und Wirtschaft und Österreichische Postsparkasse Aktiengesellschaft übernehmen trotz sorgfältigster Recherche keinerlei Haftung für die Richtigkeit der angegebenen Daten.
 Factsheet erstellt von: www.baha.com am 07.07.2026 12:41

Investmentstrategie

Ziel des Produkts ist die mittelfristige Wertsteigerung seines Vermögens durch Anlagen in Aktien, die weltweit von Unternehmen begeben werden, die innovativ sind oder von innovativen Technologien profitieren, z. B. von künstlicher Intelligenz, Cloud Computing und Robotik. Es kann ein Engagement in Festlandchina aufbauen, indem es über Stock Connect in chinesische A-Aktien investiert. Das Produkt kann mit bis zu 20 % seiner Vermögenswerte in Schwellenländern engagiert sein, einschließlich eines Engagements in China. ESG-Kriterien (Umwelt, Soziales und Unternehmensführung) tragen zur Entscheidungsfindung des Anlageverwalters bei, sind aber kein ausschlaggebender Faktor. Möglicherweise wird eine Dividende ausgeschüttet. Anleger können ihre Anteile täglich (an Bankarbeitstagen in Luxemburg) zurückgeben, wie im Verkaufsprospekt beschrieben.

Fondsspezifische Informationen

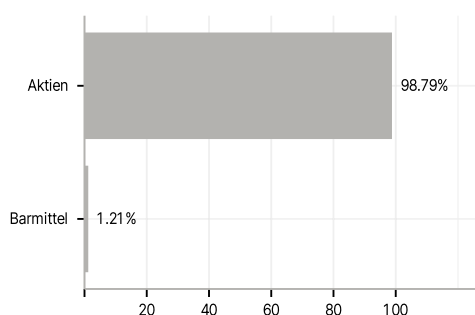
Im Rahmen der Anlagestrategie kann in wesentlichem Umfang in Derivate investiert werden. Die Fondsbestimmungen des BNP Paribas Funds Disruptive Technology Privilege RH USD Capitalisation wurden durch die FMA bewilligt. Der BNP Paribas Funds Disruptive Technology Privilege RH USD Capitalisation kann mehr als 35 % des Fondsvermögens in Wertpapiere/Geldmarktinstrumente folgender Emittenten investieren: by a Member State, one or more of its local authorities, a Third Country part of the OECD, Brazil, People's Republic of China, India, Russia, Singapore and South Africa, or a public international body to which one or more Member States belong.

Investmentziel

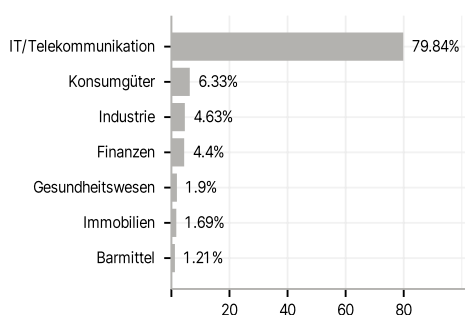
Dieses Produkt wird aktiv verwaltet. Der Referenzindex MSCI World (EUR) NR wird nur für den Vergleich der Wertentwicklung verwendet. Das Produkt ist benchmarkunabhängig und seine Wertentwicklung kann erheblich von der des Referenzindex abweichen.

Veranlagungsstruktur

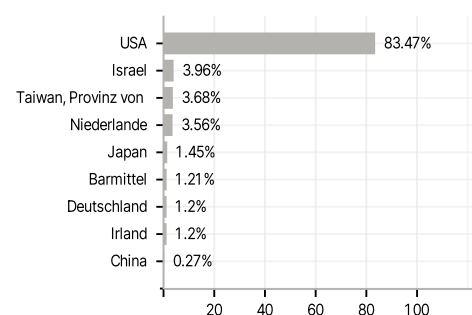
Anlagearten



Branchen



Länder



Währungen



Größte Positionen

