

TIS Sicav - Tareno Global Water Solutions Fund R1 H USD / LU1143080999 / A12GJR / Axxion

| | | | | |
|---------------------------------------|---------------|----------------|-------------------------|-------------|
| Aktuell 03.07.2026¹ | Region | Branche | Ausschüttungsart | Typ |
| 235,55 USD | weltweit | e Versorger | thesaurierend | Aktienfonds |



Risikokennzahlen

SRI 1 2 3 **4** 5 6 7

Jahresperformance

| | |
|------|---------|
| 2025 | -0,13% |
| 2024 | +17,76% |
| 2023 | +14,42% |
| 2022 | -18,95% |
| 2021 | +32,48% |

Performanceergebnisse der Vergangenheit lassen keine Rückschlüsse auf die künftige Entwicklung zu.

| Stammdaten | | Konditionen | | Sonstige Kennzahlen | |
|----------------------------|------------------------------|---|--------------------|--------------------------|----------|
| Fondart | Einzelfond | Ausgabeaufschlag | 3,00% | Mindestveranlagung | EUR 0,00 |
| Kategorie | Aktien | Managementgebühr | 1,80% | Sparplan | Nein |
| Fondsunterkategorie | Branche Versorger | Depotgebühr | - | UCITS / OGAW | Ja |
| Ursprungsland | Luxemburg | Tilgungsgebühr | 0,00% | Gewinnbeteiligung | 0,00% |
| Tranchenvolumen | (03.07.2026) EUR 1,66 Mio. | Sonstige lfd. Kosten | (11.03.2026) 2,17% | Umschichtgebühr | 1,50% |
| Gesamt-Fondsvolumen | (03.07.2026) EUR 201,66 Mio. | Transaktionskosten | 0,07% | Fondsgesellschaft | |
| Auflegedatum | 19.12.2014 | Axxion | | | |
| KESSt-Meldefonds | Ja | 15, rue de Flaxweiler, 6776, Grevenmacher | | | |
| Beginn des Geschäftsjahres | 01.07. | Luxemburg | | | |
| Nachhaltigkeitsfondsart | Wasser | https://www.axxion.lu | | | |
| Fondsmanager | Tareno AG, Basel | | | | |
| Thema | - | | | | |

| Performance | 1M | 6M | YTD | 1J | 2J | 3J | 5J | seit Beginn |
|--------------------------------|--------|---------|---------|---------|---------|---------|---------|-------------|
| Performance | +5,03% | +6,28% | +8,28% | +7,56% | +14,29% | +35,13% | +34,57% | +135,55% |
| Performance p.a. | - | - | - | +7,56% | +6,91% | +10,54% | +6,12% | +7,70% |
| Performance p.a. nach max. AGA | - | - | - | +4,43% | +5,34% | +9,47% | +5,49% | +7,42% |
| Sharpe Ratio | 6,44 | 0,81 | 1,11 | 0,46 | 0,36 | 0,69 | 0,28 | 0,35 |
| Volatilität | 12,32% | 13,45% | 13,35% | 11,51% | 12,65% | 11,89% | 13,73% | 15,27% |
| Schlechtester Monat | - | -8,97% | -8,97% | -8,97% | -8,97% | -8,97% | -11,94% | -13,00% |
| Bester Monat | - | +5,57% | +5,57% | +5,57% | +6,01% | +8,11% | +13,94% | +13,94% |
| Maximaler Verlust | -1,45% | -10,88% | -10,88% | -10,88% | -15,94% | -15,94% | -28,11% | -35,42% |

Vertriebszulassung

Österreich, Deutschland;

1. Wichtiger Hinweis zum Aktualisierungsstand: Das angegebene Datum bezieht sich ausschließlich auf die Berechnung des NAV.

RISIKOHINWEISE: Die Informationen auf dieser Seite dienen ausschließlich zu Informationszwecken und sollten weder als Verkaufsangebot noch als Aufforderung zum Kauf des Wertpapiers oder einer Empfehlung zugunsten des Wertpapiers verstanden werden. Die baha GmbH und die BAWAG P.S.K. Bank für Arbeit und Wirtschaft und Österreichische Postsparkasse Aktiengesellschaft übernehmen trotz sorgfältigster Recherche keinerlei Haftung für die Richtigkeit der angegebenen Daten.
Factsheet erstellt von: www.baha.com am 07.07.2026 11:51

TIS Sicav - Tareno Global Water Solutions Fund R1 H USD / LU1143080999 / A12GJR / Axxion

Investmentstrategie

Das Fondsmanagement entscheidet nach eigenem Ermessen aktiv über die Auswahl der Vermögensgegenstände unter Berücksichtigung der Anlagepolitik. Dies ist ein Finanzprodukt, das eine nachhaltige Investition verfolgt, und qualifiziert sich gemäß Artikel 9 Absatz 2 der Verordnung (EU) 2019/2088 über nachhaltigkeitsbezogene Offenlegungspflichten im Finanzdienstleistungssektor. Mehr als 75% des Netto- Teilfondsvermögens werden direkt in Aktien von Emittenten weltweit investiert, die im Wassersektor tätig sind. Weniger als 25% des Netto-Teilfondsvermögens können direkt in Aktien investiert werden, die nicht im Wassersektor tätig sind. Weniger als 25% des Netto-Teilfondsvermögens können in verzinsliche Wertpapiere investiert werden, die im Wassersektor tätig sind als auch von solchen, die nicht im Wassersektor tätig sind. Bis zu 10% des Netto-Teilfondsvermögens können in Zielfonds investiert werden, der Teilfonds ist daher zielfonds-fähig. Weniger als 25% des Netto-Teilfondsvermögens können in Geldmarktinstrumente, Sichteinlagen, Einlagen und flüssige Mittel investiert werden. Bis zu 30% des Netto-Teilfondsvermögens / des Netto-Fondsvermögens können in Wertpapiere von Emittenten aus Schwellen- und Entwicklungsländern investiert werden. Eine Investition in Derivate ist ausschließlich zu Absicherungszwecken sowie zur Steuerung der Liquidität zulässig. Die Wertentwicklung des Fonds wird insbesondere von folgenden Faktoren beeinflusst, aus denen sich Chancen und Risiken ergeben: - Entwicklung auf den internationalen Aktienmärkten - Unternehmensspezifische Entwicklungen -...

Fondsspezifische Informationen

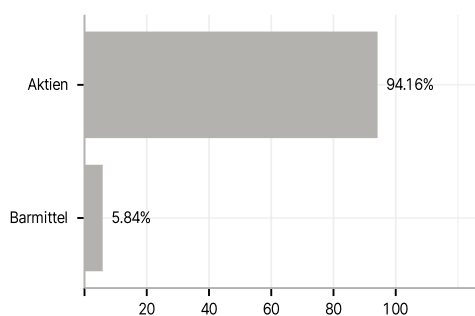
Im Rahmen der Anlagestrategie kann in wesentlichem Umfang in Derivate investiert werden. Die Fondsbestimmungen des TIS Sicav - Tareno Global Water Solutions Fund R1 H USD wurden durch die FMA bewilligt. Der TIS Sicav - Tareno Global Water Solutions Fund R1 H USD kann mehr als 35 % des Fondsvermögens in Wertpapiere/Geldmarktinstrumente folgender Emittenten investieren: die von ei-nem Mitgliedstaat, dessen Gebietskörperschaften, von einem Staat, der Mitgliedstaat der OECD ist oder von internationalen Organismen öffent-lich-rechtlichen Charakters, denen wenigstens ein Mitgliedstaat angehört, begeben oder garantiert werden.

Investmentziel

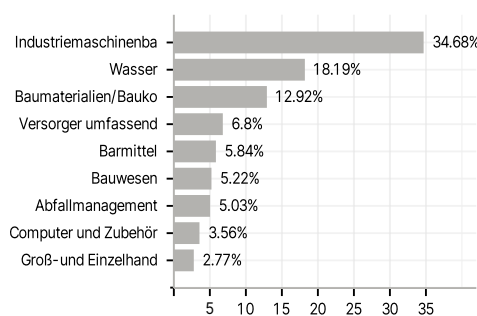
Dieser Teilfonds zielt darauf ab, Kapitalzuwachs zu erzielen und zu einer effizienteren und nachhaltigeren Nutzung von Wasser beizutragen. Dazu strebt der Teilfonds Investitionen in Wertpapiere von Unternehmen, die im Wassersektor tätig sind und Produkte, Dienstleistungen oder Lösungen anbieten, die einen positiven Beitrag zum UN-Nachhaltigkeitsziel 6 - Sauberes Wasser und Sanitäreinrichtungen - leisten, an. Der Teilfonds bildet weder einen Wertpapierindex ab, noch orientiert sich das Fondsmanagement für den Teilfonds an einem festgelegten Vergleichsmaßstab.

Veranlagungsstruktur

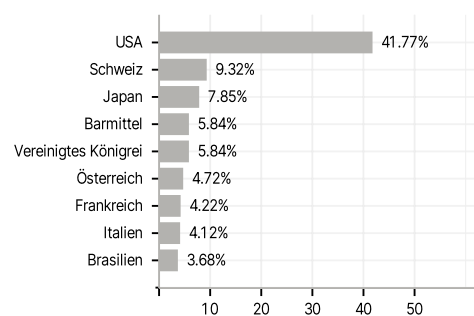
Anlagearten



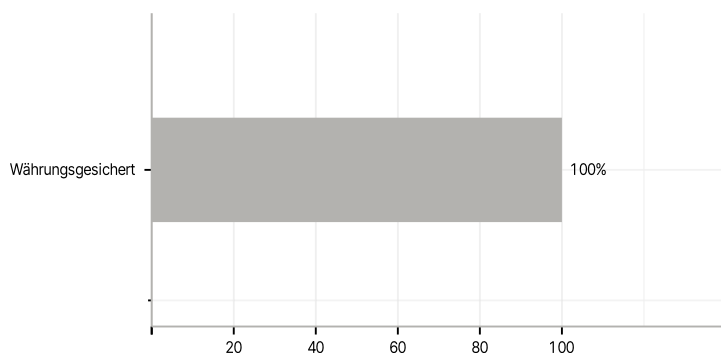
Branchen



Länder



Währungen



Größte Positionen

