

La Française Systematic European Equities I / DE000A0MKQJ9 / A0MKQJ / La Française Syst.AM

Aktuell 03.07.2026 ¹	Region	Branche	Ausschüttungsart	Typ
2257,76 EUR	Europa	enmix	thesaurierend	Aktienfonds



Risikokennzahlen

SRI	1	2	3	4	5	6	7
-----	---	---	---	---	---	---	---

Jahresperformance

2025	+17,70%
2024	+12,52%
2023	+12,85%
2022	-17,12%
2021	+21,76%

Performanceergebnisse der Vergangenheit lassen keine Rückschlüsse auf die künftige Entwicklung zu.

Stammdaten		Konditionen		Sonstige Kennzahlen	
Fondart	Einzelfond	Ausgabeaufschlag	0,00%	Mindestveranlagung	EUR 100.000,00
Kategorie	Aktien	Managementgebühr	0,75%	Sparplan	Nein
Fondsunterkategorie	Branchenmix	Depotgebühr	-	UCITS / OGAW	Ja
Ursprungsland	Deutschland	Tilgungsgebühr	0,00%	Gewinnbeteiligung	0,00%
Tranchenvolumen	(03.07.2026) EUR 33866,450	Sonstige lfd. Kosten	(25.08.2025) 1,05%	Umschichtgebühr	-
Gesamt-Fondsvolumen	(03.07.2026) EUR 240,78 Mio.	Transaktionskosten	0,78%	Fondsgesellschaft	
Auflegedatum	07.02.2014	La Française Syst.AM			
KESSt-Meldefonds	Ja	mainBuilding, Taunusanlage 18, 60325, Frankfurt am Main			
Beginn des Geschäftsjahres	01.01.	Deutschland			
Nachhaltigkeitsfondsart	-	https://www.la-francaise-am.de			
Fondsmanager	Marcel Sibbem Zhuohang Li				
Thema	-				

Performance	1M	6M	YTD	1J	2J	3J	5J	seit Beginn
Performance	+5,36%	+9,10%	+9,24%	+15,44%	+33,18%	+50,80%	+47,12%	+137,44%
Performance p.a.	-	-	-	+15,44%	+15,40%	+14,66%	+8,03%	+7,22%
Performance p.a. nach max. AGA	-	-	-	+15,44%	+15,40%	+14,67%	+8,03%	+7,21%
Sharpe Ratio	11,60	1,53	1,55	1,41	1,25	1,24	0,48	0,37
Volatilität	7,44%	11,16%	11,03%	9,31%	10,49%	9,97%	11,80%	13,12%
Schlechtester Monat	-	-6,37%	-6,37%	-6,37%	-6,37%	-6,37%	-6,73%	-11,48%
Bester Monat	-	+8,49%	+8,49%	+8,49%	+8,49%	+8,49%	+8,49%	+9,34%
Maximaler Verlust	-0,58%	-7,92%	-7,92%	-7,92%	-9,95%	-9,95%	-23,95%	-34,79%

Vertriebszulassung

Österreich, Deutschland;

1. Wichtiger Hinweis zum Aktualisierungsstand: Das angegebene Datum bezieht sich ausschließlich auf die Berechnung des NAV.

RISIKOHINWEISE: Die Informationen auf dieser Seite dienen ausschließlich zu Informationszwecken und sollten weder als Verkaufsangebot noch als Aufforderung zum Kauf des Wertpapiers oder einer Empfehlung zugunsten des Wertpapiers verstanden werden. Die baha GmbH und die BAWAG P.S.K. Bank für Arbeit und Wirtschaft und Österreichische Postsparkasse Aktiengesellschaft übernehmen trotz sorgfältigster Recherche keinerlei Haftung für die Richtigkeit der angegebenen Daten.
Factsheet erstellt von: www.baha.com am 07.07.2026 15:22

La Française Systematic European Equities I / DE000A0MKQJ9 / A0MKQJ / La Française Syst.AM

Investmentstrategie

Der Fonds orientiert sich als Vergleichsmaßstab am MSCI Europe NR € Index. Der Fonds bildet den Vergleichsmaßstab nicht nach, ist aber bestrebt, dessen Wertentwicklung zu übertreffen. Deshalb kann er wesentlich - sowohl positiv als auch negativ - vom Vergleichsmaßstab abweichen. Die Aktienauswahl erfolgt bei aktivem Management, indem das Regelwerk von La Française Systematic Asset Management zur Aktienselektion angewandt wird. Im Zuge dessen wird auf einen Referenzwert verzichtet, um die Chance auf eine risikoadjustierte Überrendite zu wahren. Im Vordergrund steht die Auswahl der Einzeltitel. Diese obliegt dem Fondsmanagement und erfolgt nach einem rein systematischen Punktesystem auf Basis von Rangfolgen, wobei auch Nachhaltigkeitskriterien und gute Unternehmensführung berücksichtigt werden. Der Auswahlprozess wird regelmäßig wiederholt. Ziel ist eine Liste von mindestens 95 Aktien. Der Fonds kann derivative Instrumente einsetzen, um Marktrisiken (insbesondere Aktienmarkt-, Zins- und/oder Fremdwährungsrisiken) zeitweise zu verringern.

Fondsspezifische Informationen

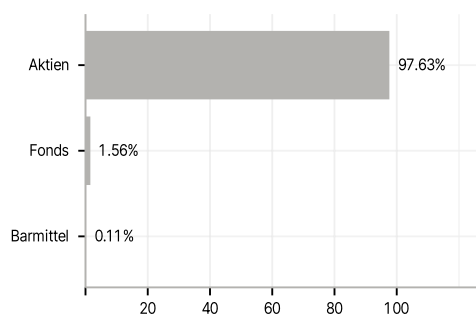
Im Rahmen der Anlagestrategie kann in wesentlichem Umfang in Derivate investiert werden.

Investmentziel

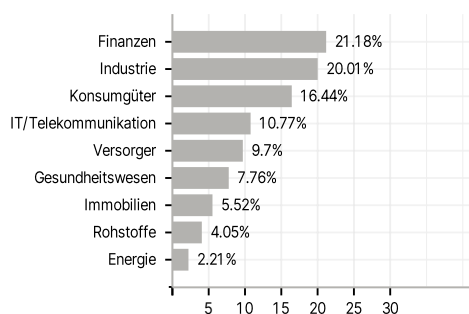
Das Anlageziel des Fondsmanagements ist ein möglichst hoher Wertzuwachs. Um dieses Anlageziel zu erreichen, investiert der Fonds schwerpunktmäßig in Aktien europäischer Unternehmen.

Veranlagungsstruktur

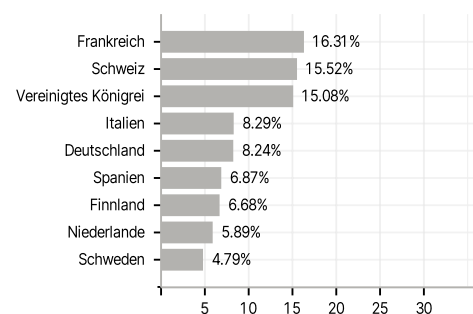
Anlagearten



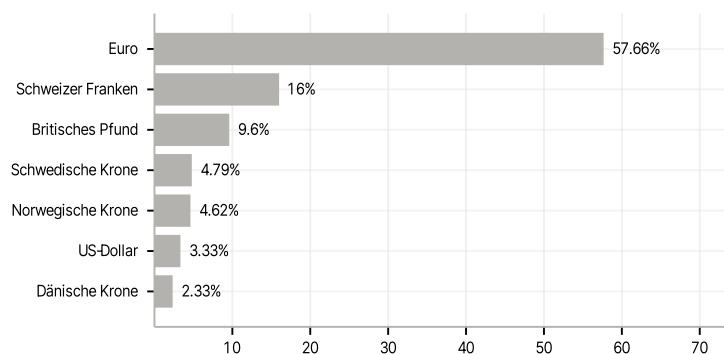
Branchen



Länder



Währungen



Größte Positionen

