

**BGF European Special Situations Fund A2 Hedged CAD / LU1023062521 / A1XDR5 / BlackRock (LU)**

|                                       |               |                |                         |             |
|---------------------------------------|---------------|----------------|-------------------------|-------------|
| <b>Aktuell 07.07.2026<sup>1</sup></b> | <b>Region</b> | <b>Branche</b> | <b>Ausschüttungsart</b> | <b>Typ</b>  |
| 24,48 CAD                             | Europa        | enmix          | thesaurierend           | Aktienfonds |


**Risikokennzahlen**

|     |   |   |   |   |   |   |   |
|-----|---|---|---|---|---|---|---|
| SRI | 1 | 2 | 3 | 4 | 5 | 6 | 7 |
|-----|---|---|---|---|---|---|---|

**Jahresperformance**

|      |         |
|------|---------|
| 2025 | -5,36%  |
| 2024 | +6,59%  |
| 2023 | +18,80% |
| 2022 | -24,44% |
| 2021 | +26,30% |

Performanceergebnisse der Vergangenheit lassen keine Rückschlüsse auf die künftige Entwicklung zu.

| Stammdaten                 |                              | Konditionen   |       | Sonstige Kennzahlen      |              |
|----------------------------|------------------------------|---|-------|--------------------------|--------------|
| Fondart                    | Einzelfond                   | Ausgabeaufschlag  | 5,00% | Mindestveranlagung       | EUR 5.000,00 |
| Kategorie                  | Aktien                       | Managementgebühr  | 1,50% | Sparplan                 | Nein         |
| Fondsunterkategorie        | Branchenmix                  | Depotgebühr   | 0,45% | UCITS / OGAW             | Ja           |
| Ursprungsland              | Luxemburg                    | Tilgungsgebühr  | 0,00% | Gewinnbeteiligung        | 0,00%        |
| Tranchenvolumen            | (07.07.2026) EUR 249866,136  | Sonstige lfd. Kosten (22.04.2026)                                 | 1,82% | Umschichtgebühr          | 2,00%        |
| Gesamt-Fondsvolumen        | (06.07.2026) EUR 706,96 Mio. | Transaktionskosten  | 0,20% | <b>Fondsgesellschaft</b> |              |
| Auflegedatum               | 26.02.2014                   | BlackRock (LU)  |       |                          |              |
| KESSt-Meldefonds           | Nein                         | 35a Avenue JF Kennedy, 1855, Luxemburg                            |       |                          |              |
| Beginn des Geschäftsjahres | 01.09.                       | Luxemburg   |       |                          |              |
| Nachhaltigkeitsfondsart    | -                            | <a href="https://www.blackrock.com">https://www.blackrock.com</a> |       |                          |              |
| Fondsmanager               | Stefan Gries                 |   |       |                          |              |
| Thema                      | -                            |   |       |                          |              |

| Performance                    | 1M     | 6M      | YTD     | 1J      | 2J      | 3J      | 5J      | seit Beginn |
|--------------------------------|--------|---------|---------|---------|---------|---------|---------|-------------|
| Performance                    | +4,79% | +6,30%  | +11,02% | +5,20%  | -1,41%  | +17,35% | +8,13%  | +144,80%    |
| Performance p.a.               | -      | -       | -       | +5,20%  | -0,71%  | +5,47%  | +1,57%  | +7,51%      |
| Performance p.a. nach max. AGA | -      | -       | -       | +0,19%  | -3,10%  | +3,78%  | +0,59%  | +7,08%      |
| Sharpe Ratio                   | 4,57   | 0,52    | 0,98    | 0,17    | -0,16   | 0,19    | -0,04   | 0,29        |
| Volatilität                    | 17,04% | 20,90%  | 20,69%  | 17,32%  | 18,46%  | 16,81%  | 18,66%  | 17,79%      |
| Schlechtester Monat            | -      | -9,28%  | -9,28%  | -9,28%  | -10,27% | -10,27% | -12,77% | -12,77%     |
| Bester Monat                   | -      | +6,33%  | +6,33%  | +6,33%  | +7,41%  | +8,40%  | +13,24% | +13,24%     |
| Maximaler Verlust              | -2,07% | -12,51% | -12,51% | -13,10% | -22,75% | -22,75% | -34,27% | -34,99%     |

**Vertriebszulassung**

Österreich, Deutschland, Schweiz, Luxemburg;

1. Wichtiger Hinweis zum Aktualisierungsstand: Das angegebene Datum bezieht sich ausschließlich auf die Berechnung des NAV.

 RISIKOHINWEISE: Die Informationen auf dieser Seite dienen ausschließlich zu Informationszwecken und sollten weder als Verkaufsangebot noch als Aufforderung zum Kauf des Wertpapiers oder einer Empfehlung zugunsten des Wertpapiers verstanden werden. Die baha GmbH und die BAWAG P.S.K. Bank für Arbeit und Wirtschaft und Österreichische Postsparkasse Aktiengesellschaft übernehmen trotz sorgfältigster Recherche keinerlei Haftung für die Richtigkeit der angegebenen Daten.  
 Factsheet erstellt von: www.baha.com am 08.07.2026 01:33

## BGF European Special Situations Fund A2 Hedged CAD / LU1023062521 / A1XDR5 / BlackRock (LU)

### Investmentstrategie

Der Fonds legt mindestens 70 % seines Gesamtvermögens in die Eigenkapitalinstrumente (z. B. Aktien) von Unternehmen an, die ihren Sitz in Europa haben oder dort einen überwiegenden Teil ihrer wirtschaftlichen Tätigkeit ausüben. Der Fonds wird insbesondere in Eigenkapitalinstrumenten von Unternehmen in "Ausnahmesituationen" anlegen, die nach Ansicht des Anlageberaters (AB) ein gutes Verbesserungspotenzial aufweisen, das am Markt nicht gewürdigt wurde. Diese Unternehmen können eine kleine, mittlere oder große Marktkapitalisierung haben, sind unterbewertet und zeichnen sich durch außergewöhnliche Wachstumsmerkmale wie überdurchschnittliche Wachstumsraten bei Gewinnen und/oder Umsätzen und eine hohe oder sich verbessernde Kapitalverzinsung aus. In einigen Fällen können solche Unternehmen auch von einer geänderten Unternehmensstrategie oder Restrukturierung profitieren.

### Fondsspezifische Informationen

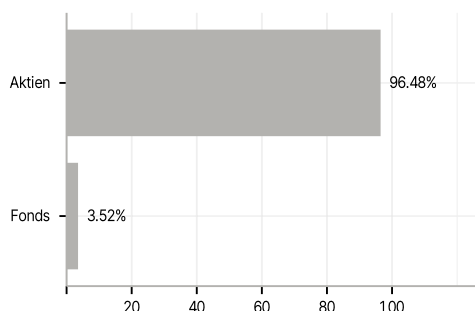
Im Rahmen der Anlagestrategie kann in wesentlichem Umfang in Derivate investiert werden. Die Fondsbestimmungen des BGF European Special Situations Fund A2 Hedged CAD wurden durch die FMA bewilligt. Der BGF European Special Situations Fund A2 Hedged CAD kann mehr als 35 % des Fondsvermögens in Wertpapiere/Geldmarktinstrumente folgender Emittenten investieren: die von einem Mitgliedstaat der Europäischen Union, seinen Gebietskörperschaften, einem OECD-Mitgliedsland oder einem internationalen Organismus öffentlich-rechtlichen Charakters, dem mindestens ein Mitgliedstaat angehört, emittiert sind.

### Investmentziel

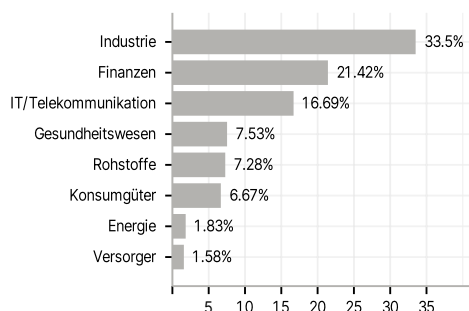
Der Fonds strebt durch eine Kombination aus Kapitalwachstum und Erträgen auf das Fondsvermögen die Maximierung der Rendite auf Ihre Anlage an und investiert in einer Weise, die den Grundsätzen für Anlagen in den Bereichen Umwelt, Soziales und Governance (ESG) entspricht.

### Veranlagungsstruktur

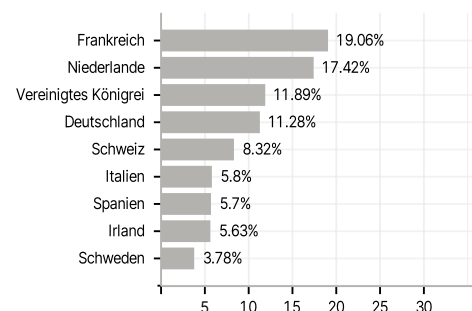
#### Anlagearten



#### Branchen



#### Länder



#### Währungen



#### Größte Positionen

