

JPMorgan Funds – Europe Dynamic Fund C (acc) – USD / LU0997536171 / A1W9HE / JPMorgan AM (EU)

| | | | | |
|---------------------------------------|---------------|----------------|-------------------------|-------------|
| Aktuell 06.07.2026¹ | Region | Branche | Ausschüttungsart | Typ |
| 331,78 USD | Europa | enmix | thesaurierend | Aktienfonds |



| | |
|--------------------------|----------------------|
| Risikokennzahlen | |
| SRI | 1 2 3 4 5 6 7 |
| Jahresperformance | |
| 2025 | +42,11% |
| 2024 | +3,87% |
| 2023 | +17,85% |
| 2022 | -14,89% |
| 2021 | +16,70% |

Performanceergebnisse der Vergangenheit lassen keine Rückschlüsse auf die künftige Entwicklung zu.

| | | | | | |
|----------------------------|--|---|-------|----------------------------|-------------------|
| Stammdaten | | Konditionen | | Sonstige Kennzahlen | |
| Fondart | Einzelfond | Ausgabeaufschlag | 0,00% | Mindestveranlagung | EUR 10.000.000,00 |
| Kategorie | Aktien | Managementgebühr | 0,75% | Sparplan | Nein |
| Fondsunterkategorie | Branchenmix | Depotgebühr | - | UCITS / OGAW | Ja |
| Ursprungsland | Luxemburg | Tilgungsgebühr | 0,00% | Gewinnbeteiligung | 0,00% |
| Tranchenvolumen | (06.07.2026) EUR 48,39 Mio. | Sonstige lfd. Kosten (27.04.2026) | 0,95% | Umschichtgebühr | 1,00% |
| Gesamt-Fondsvolumen | (06.07.2026) EUR 1,39 Mrd. | Transaktionskosten | 0,41% | Fondsgesellschaft | |
| Auflegedatum | 03.12.2013 | JPMorgan AM (EU) | | | |
| KESSt-Meldefonds | Ja | 6, Route de Trèves, 2633, Senningerberg | | | |
| Beginn des Geschäftsjahres | 01.07. | Luxemburg | | | |
| Nachhaltigkeitsfondsart | - | https://www.jpmorganassetmanagement.de | | | |
| Fondsmanager | Blake Crawford Alex Whyte | | | | |
| | Blake Crawford, Alex Whyte, Jon Ingram | | | | |
| Thema | - | | | | |

| | | | | | | | | |
|--------------------------------|-----------|-----------|------------|-----------|-----------|-----------|-----------|--------------------|
| Performance | 1M | 6M | YTD | 1J | 2J | 3J | 5J | seit Beginn |
| Performance | +4,46% | +6,16% | +8,65% | +18,42% | +44,85% | +74,14% | +64,02% | +144,30% |
| Performance p.a. | - | - | - | +18,47% | +20,42% | +20,29% | +10,40% | +7,35% |
| Performance p.a. nach max. AGA | - | - | - | +18,42% | +20,35% | +20,31% | +10,40% | +7,34% |
| Sharpe Ratio | 5,29 | 0,52 | 0,76 | 1,01 | 1,08 | 1,14 | 0,46 | 0,29 |
| Volatilität | 14,03% | 20,29% | 20,02% | 16,05% | 16,72% | 15,81% | 17,70% | 17,65% |
| Schlechtester Monat | - | -9,12% | -9,12% | -9,12% | -9,12% | -9,12% | -11,17% | -18,36% |
| Bester Monat | - | +5,20% | +5,20% | +5,20% | +6,72% | +9,33% | +9,95% | +19,00% |
| Maximaler Verlust | -2,40% | -11,75% | -11,75% | -11,75% | -12,82% | -12,82% | -30,94% | -44,42% |

Vertriebszulassung
 Österreich, Deutschland, Schweiz, Vereinigtes Königreich;

1. Wichtiger Hinweis zum Aktualisierungsstand: Das angegebene Datum bezieht sich ausschließlich auf die Berechnung des NAV.

RISIKOHINWEISE: Die Informationen auf dieser Seite dienen ausschließlich zu Informationszwecken und sollten weder als Verkaufsangebot noch als Aufforderung zum Kauf des Wertpapiers oder einer Empfehlung zugunsten des Wertpapiers verstanden werden. Die baha GmbH und die BAWAG P.S.K. Bank für Arbeit und Wirtschaft und Österreichische Postsparkasse Aktiengesellschaft übernehmen trotz sorgfältigster Recherche keinerlei Haftung für die Richtigkeit der angegebenen Daten.
 Factsheet erstellt von: www.baha.com am 07.07.2026 18:02

JPMorgan Funds - Europe Dynamic Fund C (acc) - USD / LU0997536171 / A1W9HE / JPMorgan AM (EU)

Investmentstrategie

Mindestens 67% des Vermögens werden in Aktien von Unternehmen investiert, die in einem europäischen Land ansässig sind oder dort den überwiegenden Teil ihrer Geschäftstätigkeit ausüben. Der Teilfonds kann mitunter bedeutende Positionen in bestimmten Sektoren oder Märkten aufweisen. Mindestens 51% der Vermögenswerte sind in Unternehmen mit positiven ökologischen und/oder sozialen Merkmalen investiert, die Verfahrensweisen einer guten Unternehmensführung anwenden. Die Bewertung erfolgt hierbei mithilfe der firmeneigenen ESG-Scoring- Methode des Anlageverwalters und/oder Daten von Dritten.

Fondsspezifische Informationen

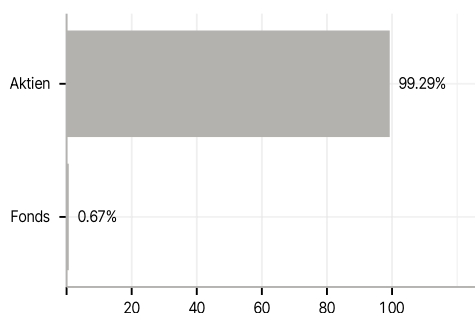
Im Rahmen der Anlagestrategie kann in wesentlichem Umfang in Derivate investiert werden. Die Fondsbestimmungen des JPMorgan Funds - Europe Dynamic Fund C (acc) - USD wurden durch die FMA bewilligt. Der JPMorgan Funds - Europe Dynamic Fund C (acc) - USD kann mehr als 35 % des Fondsvermögens in Wertpapiere/Geldmarktinstrumente folgender Emittenten investieren: the EU, the national, regional and local administrations of the Member States or their central banks, the European Central Bank, the European Investment Bank, the European Investment Fund, the European Stability Mechanism, the European Financial Stability Facility, a central authority or central bank of a member state of the OECD, Group of Twenty or Singapore, the International Monetary Fund, the International Bank for Reconstruction and Development, the Council of Europe Development Bank, the European Bank for Reconstruction and Development, the Bank for International Settlement.

Investmentziel

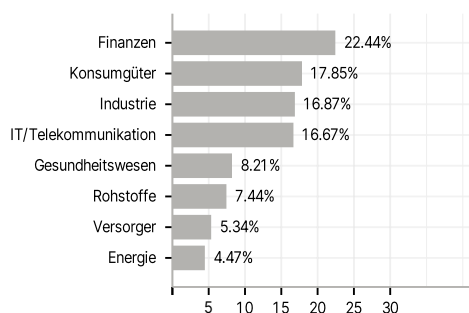
Maximierung langfristigen Kapitalwachstums durch die vorwiegende Anlage in ein aggressiv verwaltetes Portfolio europäischer Unternehmen.

Veranlagungsstruktur

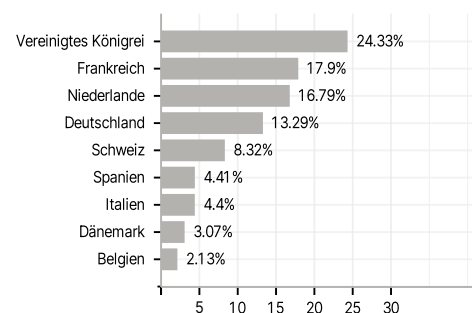
Anlagearten



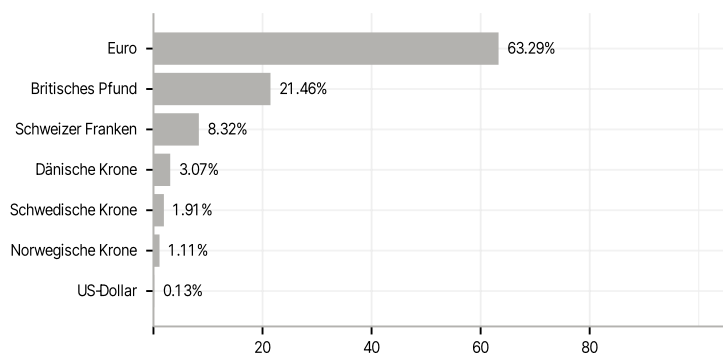
Branchen



Länder



Währungen



Größte Positionen

