

JSS Sustainable Equity - Global Climate 2035 C EUR acc / LU0950592443 / A1W8XQ / J.S.Sarasin Fd.M. LU

Aktuell 06.07.2026¹	Region	Branche	Ausschüttungsart	Typ
320,25 EUR	weltweit	enmix	thesaurierend	Aktienfonds



Risikokennzahlen							
SRI	1	2	3	4	5	6	7

Jahresperformance	
2025	+0,12%
2024	+18,39%
2023	+16,93%
2022	-17,41%
2021	+26,15%

Performanceergebnisse der Vergangenheit lassen keine Rückschlüsse auf die künftige Entwicklung zu.

Stammdaten		Konditionen		Sonstige Kennzahlen	
Fondart	Einzelfond	Ausgabeaufschlag	3,00%	Mindestveranlagung	EUR 0,00
Kategorie	Aktien	Managementgebühr	1,00%	Sparplan	Nein
Fondsunterkategorie	Branchenmix	Depotgebühr	0,10%	UCITS / OGAW	Ja
Ursprungsland	Luxemburg	Tilgungsgebühr	0,00%	Gewinnbeteiligung	0,00%
Tranchenvolumen	(06.07.2026) EUR 2,22 Mio.	Sonstige lfd. Kosten (17.02.2026)	1,30%	Umschichtgebühr	0,00%
Gesamt-Fondsvolumen	(29.05.2026) EUR 84,59 Mio.	Transaktionskosten	0,21%	Fondsgesellschaft	
Auflegedatum	26.07.2013	J.S.Sarasin Fd.M. LU			
KESSt-Meldefonds	Ja	17-21, Boulevard Joseph II, 1840, Luxemburg			
Beginn des Geschäftsjahres	01.07.	Luxemburg			
Nachhaltigkeitsfondsart	Klima	http://www.jsafrasarasin.lu/internet/lu/			
Fondsmanager	Andreas Nigg, Barbara Janosi				
Thema	Klima				

Performance	1M	6M	YTD	1J	2J	3J	5J	seit Beginn
Performance	+2,48%	+8,94%	+10,99%	+18,34%	+17,26%	+39,42%	+39,33%	+178,19%
Performance p.a.	-	-	-	+18,39%	+8,31%	+11,70%	+6,85%	+8,42%
Performance p.a. nach max. AGA	-	-	-	+14,89%	+6,70%	+10,62%	+6,23%	+8,16%
Sharpe Ratio	2,61	1,25	1,54	1,38	0,40	0,70	0,30	0,39
Volatilität	13,48%	13,24%	13,14%	11,69%	14,94%	13,50%	15,07%	15,68%
Schlechtester Monat	-	-4,80%	-4,80%	-4,80%	-8,37%	-8,37%	-8,37%	-12,81%
Bester Monat	-	+7,45%	+7,45%	+7,45%	+7,45%	+7,45%	+11,83%	+11,83%
Maximaler Verlust	-2,32%	-7,67%	-7,67%	-7,67%	-21,39%	-21,39%	-22,40%	-32,91%

Vertriebszulassung
 Österreich, Deutschland, Schweiz, Vereinigtes Königreich, Luxemburg;

1. Wichtiger Hinweis zum Aktualisierungsstand: Das angegebene Datum bezieht sich ausschließlich auf die Berechnung des NAV.

Investmentstrategie

Das Vermögen des Teilfonds wird weltweit entweder direkt (mind. 67%) oder indirekt in Beteiligungspapieren von Unternehmen investiert. Die Anlagen erfolgen in verschiedenen Sektoren und Marktkapitalisierungen und ohne Beschränkungen im Hinblick auf den Sitz des Emittenten. Dies schließt auch Anlagen in den Schwellenländern ein. Schwellenmärkte sind im Allgemeinen die Märkte von Ländern, die sich in der Entwicklung hin zu modernen industriellen Märkten befinden und daher ein höheres Potenzial aufweisen, jedoch auch mit einem höheren Risiko behaftet sind. Anlagen in den oben genannten Wertpapieren können auch über an anerkannten Börsen und Märkten notierten und von internationalen Finanzinstituten ausgegebenen Global Depository Receipts (GDRs) und American Depository Receipts (ADRs) erfolgen.

Fondsspezifische Informationen

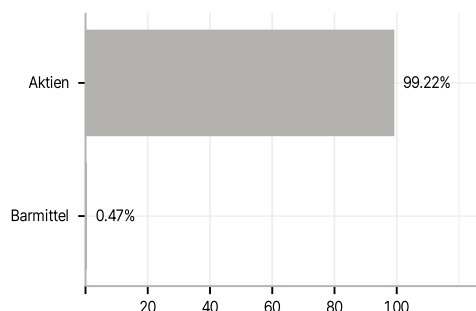
Im Rahmen der Anlagestrategie kann in wesentlichem Umfang in Derivate investiert werden. Die Fondsbestimmungen des JSS Sustainable Equity - Global Climate 2035 C EUR acc wurden durch die FMA bewilligt. Der JSS Sustainable Equity - Global Climate 2035 C EUR acc kann mehr als 35 % des Fondsvermögens in Wertpapiere/Geldmarktinstrumente folgender Emittenten investieren: EU member state, its local authorities, an OECD member state, Brazil, Singapore or public international bodies of which one or more EU member states are members.

Investmentziel

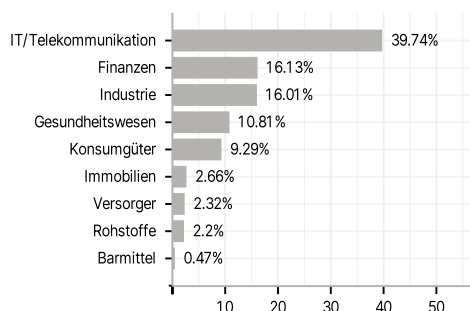
Das Anlageziel von JSS Sustainable Equity - Global Climate 2035 (der "Teilfonds") besteht darin, mithilfe weltweiter Anlagen in Aktien und einer schwerpunktmäßigen Anlage in Unternehmen, die zu einer CO₂-neutralen Zukunft beitragen, einen langfristigen Kapitalzuwachs zu erzielen.

Veranlagungsstruktur

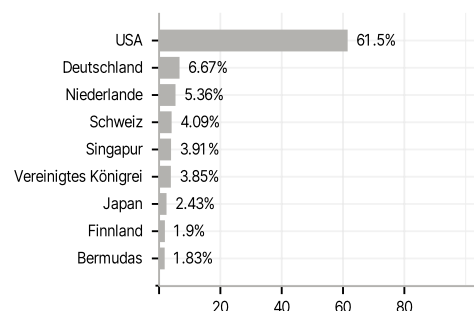
Anlagearten



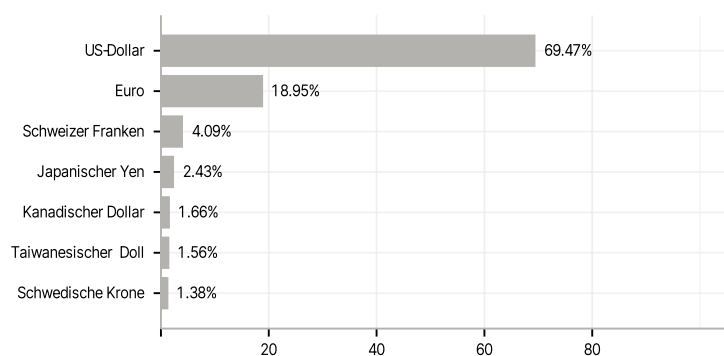
Branchen



Länder



Währungen



Größte Positionen

