

DPAM B Equities Europe Small Caps Sustainable - Klasse F / BE0948494282 / AORGP1 / CA Indosuez Fd.Sol.

Aktuell 06.07.2026¹	Region	Branche	Ausschüttungsart	Typ
396,08 EUR	Europa	enmix	thesaurierend	Aktienfonds


Risikokennzahlen

SRI	1	2	3	4	5	6	7
-----	---	---	---	---	---	---	---

Jahresperformance

2025	+4,55%
2024	+6,13%
2023	+5,52%
2022	-19,56%
2021	+34,11%

Performanceergebnisse der Vergangenheit lassen keine Rückschlüsse auf die künftige Entwicklung zu.

Stammdaten		Konditionen		Sonstige Kennzahlen	
Fondart	Einzelfond	Ausgabeaufschlag	1,00%	Mindestveranlagung	EUR 25.000,00
Kategorie	Aktien	Managementgebühr	0,80%	Sparplan	Nein
Fondsunterkategorie	Branchenmix	Depotgebühr	0,03%	UCITS / OGAW	Ja
Ursprungsland	Belgien	Tilgungsgebühr	0,00%	Gewinnbeteiligung	0,00%
Tranchenvolumen	(06.07.2026) EUR 105,59 Mio.	Sonstige lfd. Kosten (19.02.2026)	0,93%	Umschichtgebühr	-
Gesamt-Fondsvolumen	(06.07.2026) EUR 250,57 Mio.	Transaktionskosten	0,45%	Fondsgesellschaft	
Auflegedatum	08.12.2008	CA Indosuez Fd.Sol.			
KESSt-Meldefonds	Ja	12, rue Eugène Ruppert, 2453, Luxembourg			
Beginn des Geschäftsjahres	01.01.	Luxemburg			
Nachhaltigkeitsfondsart	Ethik/Ökologie	www.ca-indosuez-fundsolutions.com			
Fondsmanager	Geukens Bart				
	Debruyne Nathalie				
Thema	-				

Performance	1M	6M	YTD	1J	2J	3J	5J	seit Beginn
Performance	+3,65%	+10,33%	+12,91%	+11,80%	+17,42%	+29,63%	+15,76%	+192,29%
Performance p.a.	-	-	-	+11,83%	+8,38%	+9,03%	+2,97%	+8,48%
Performance p.a. nach max. AGA	-	-	-	+10,69%	+7,82%	+8,67%	+2,76%	+8,40%
Sharpe Ratio	5,38	1,16	1,45	0,67	0,41	0,48	0,04	0,41
Volatilität	10,62%	16,95%	16,81%	14,18%	14,63%	14,02%	15,77%	15,01%
Schlechtester Monat	-	-9,32%	-9,32%	-9,32%	-9,32%	-9,32%	-9,32%	-24,22%
Bester Monat	-	+10,12%	+10,12%	+10,12%	+10,12%	+10,30%	+10,76%	+13,83%
Maximaler Verlust	-1,38%	-10,58%	-10,58%	-10,58%	-15,96%	-16,49%	-31,10%	-41,52%

Vertriebszulassung

Österreich, Deutschland, Schweiz;

1. Wichtiger Hinweis zum Aktualisierungsstand: Das angegebene Datum bezieht sich ausschließlich auf die Berechnung des NAV.

RISIKOHINWEISE: Die Informationen auf dieser Seite dienen ausschließlich zu Informationszwecken und sollten weder als Verkaufsangebot noch als Aufforderung zum Kauf des Wertpapiers oder einer Empfehlung zugunsten des Wertpapiers verstanden werden. Die baha GmbH und die BAWAG P.S.K. Bank für Arbeit und Wirtschaft und Österreichische Postsparkasse Aktiengesellschaft übernehmen trotz sorgfältigster Recherche keinerlei Haftung für die Richtigkeit der angegebenen Daten.
 Factsheet erstellt von: www.baha.com am 07.07.2026 15:50

Investmentstrategie

Der Teilfonds legt sein Vermögen hauptsächlich in Aktien und/oder anderen Beteiligungspapieren von Unternehmen mit kleiner Marktkapitalisierung ("Small Caps") an, die ihren Sitz und/oder einen wesentlichen Teil ihrer Anlagen, Aktivitäten, Erträge oder Entscheidungsstrukturen in Europa haben. Der Teilfonds investiert vorwiegend in europäische Unternehmen mit geringer Marktkapitalisierung, d.h. in Unternehmen, deren Marktkapitalisierung zum Zeitpunkt der Erstanlage die größte Kapitalisierung der Unternehmen, die den MSCI Europe Small Cap Net Return Index bilden, nicht übersteigt.

Fondsspezifische Informationen

Im Rahmen der Anlagestrategie kann in wesentlichem Umfang in Derivate investiert werden.

Investmentziel

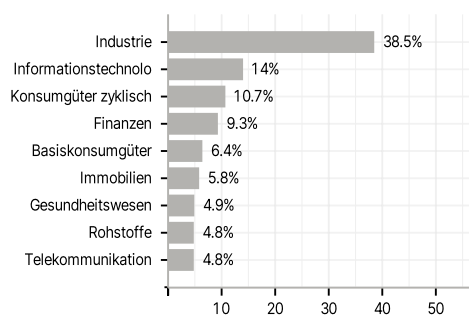
Ziel des Teilfonds ist es, Ihnen ein Engagement in Aktien von europäischen Unternehmen mit geringer Marktkapitalisierung ("Small Caps") sowie in allen Wertpapieren, die Zugang zum Kapital dieser Unternehmen verschaffen, zu bieten, die auf der Grundlage von Kriterien in Bezug auf Umwelt, Soziales und Unternehmensführung (ESG) ausgewählt werden.

Veranlagungsstruktur

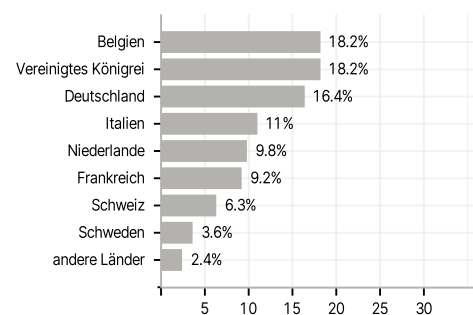
Anlagearten



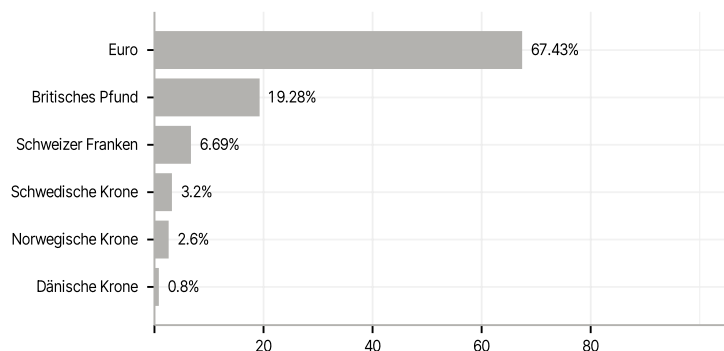
Branchen



Länder



Währungen



Größte Positionen

