

Morgan Stanley Investment Funds Global Insight Fund A / LU0868753731 / A1KCKD / MSIM Fund M. (IE)

Aktuell 06.07.2026 ¹	Region	Branche	Ausschüttungsart	Typ
93,25 USD	weltweit	enmix	thesaurierend	Aktienfonds


Risikokennzahlen

SRI	1	2	3	4	5	6	7
-----	---	---	---	---	---	---	---

Jahresperformance

2025	+17,02%
2024	+42,59%
2023	+50,04%
2022	-57,71%
2021	-13,36%

Stammdaten

Fondart	Einzelfond
Kategorie	Aktien
Fondsunterkategorie	Branchenmix
Ursprungsland	Luxemburg
Tranchenvolumen	(20.03.2024) USD 316,08 Mio.
Gesamt-Fondsvolumen	(06.07.2026) USD 556,99 Mio.
Auflegedatum	31.01.2013
KESSt-Meldefonds	Ja
Beginn des Geschäftsjahres	01.01.
Nachhaltigkeitsfondsart	-
Fondsmanager	Dennis Lynch Sam Chainani
System.Linq.Enumerable+EnumerablePartition`1[System.Char]..	-
Thema	-

Konditionen

Ausgabeaufschlag	5,25%
Managementgebühr	1,60%
Depotgebühr	-
Tilgungsgebühr	2,00%
Sonstige lfd. Kosten (14.08.2025)	1,84%
Transaktionskosten	0,46%

Sonstige Kennzahlen

Mindestveranlagung	EUR 0,00
Sparplan	Nein
UCITS / OGAW	Ja
Gewinnbeteiligung	-
Umschichtgebühr	2,00%

Fondsgesellschaft

MSIM Fund M. (IE)
 24-26 CITY QUAY, DUBLIN 2, D02 NY19, Dublin
 Irland
<https://www.morganstanley.com>

Performance	1M	6M	YTD	1J	2J	3J	5J	seit Beginn
Performance	+6,06%	-1,83%	-0,54%	+2,87%	+63,17%	+91,64%	-11,31%	+273,00%
Performance p.a.	-	-	-	+2,88%	+27,82%	+24,19%	-2,37%	+10,29%
Performance p.a. nach max. AGA	-	-	-	-2,26%	+24,51%	+22,11%	-3,37%	+9,87%
Sharpe Ratio	3,36	-0,19	-0,11	0,02	0,82	0,72	-0,13	0,30
Volatilität	33,68%	30,96%	30,61%	28,26%	31,06%	30,21%	37,41%	27,00%
Schlechtester Monat	-	-5,87%	-5,87%	-9,32%	-11,33%	-11,33%	-26,26%	-26,26%
Bester Monat	-	+8,38%	+8,38%	+8,38%	+22,71%	+22,71%	+22,71%	+22,71%
Maximaler Verlust	-6,06%	-19,02%	-19,02%	-26,35%	-32,33%	-32,33%	-66,85%	-68,85%

Vertriebszulassung

Österreich, Deutschland, Schweiz, Vereinigtes Königreich;

1. Wichtiger Hinweis zum Aktualisierungsstand: Das angegebene Datum bezieht sich ausschließlich auf die Berechnung des NAV.

Morgan Stanley Investment Funds Global Insight Fund A / LU0868753731 / A1KCKD / MSIM Fund M. (IE)

Investmentstrategie

Anlage in weltweit ansässigen großen Unternehmen, einschließlich Unternehmen in den Schwellenländern. Als wesentlicher und integrierter Teil des Investmentprozesses bewertet der Anlageberater relevante Faktoren, die für eine langfristige, nachhaltige hohe Rendite wesentlich sind, einschließlich ESG-Faktoren, und ist dabei bestrebt, mit den Managementteams zusammenzuarbeiten.

Fondsspezifische Informationen

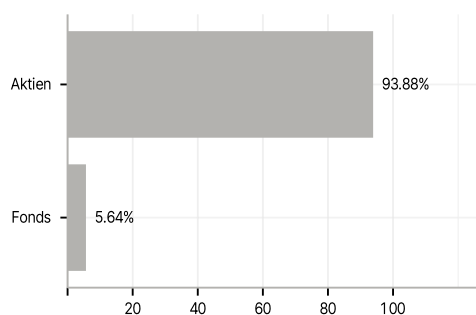
Im Rahmen der Anlagestrategie kann in wesentlichem Umfang in Derivate investiert werden. Die Fondsbestimmungen des Morgan Stanley Investment Funds Global Insight Fund A wurden durch die FMA bewilligt. Der Morgan Stanley Investment Funds Global Insight Fund A kann mehr als 35 % des Fondsvermögens in Wertpapiere/Geldmarktinstrumente folgender Emittenten investieren: EU member state, its local authorities or agencies, a member state of the OECD or of the G20, Hong Kong, Singapore or by a public international body to which one or more EU member state belongs.

Investmentziel

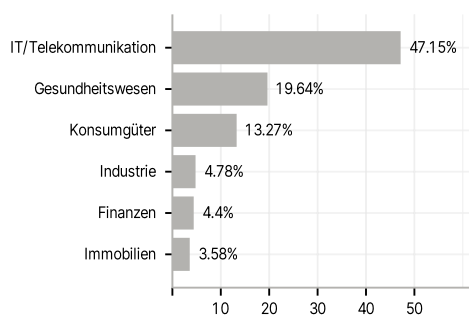
Langfristiges Wachstum Ihrer Anlage. Der Fonds investiert mindestens 70 % seines Vermögens in Aktien.

Veranlagungsstruktur

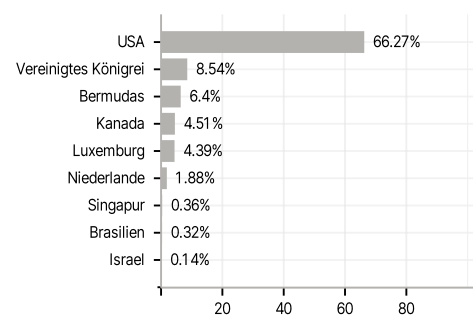
Anlagearten



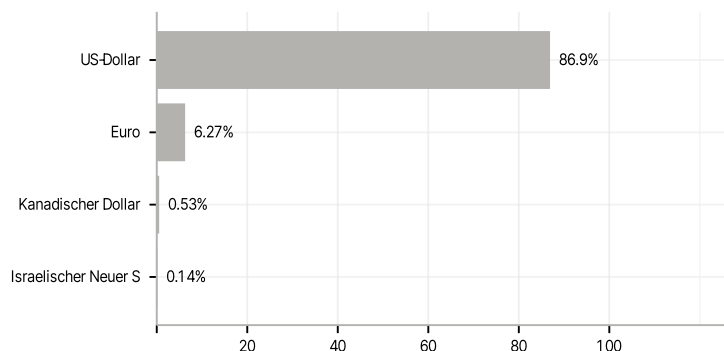
Branchen



Länder



Währungen



Größte Positionen

