

S4A EU Pure Equity - Anteilklasse R / DE000A1JUW44 / A1JUW4 / Universal-Investment

Aktuell 06.07.2026 ¹	Region	Branche	Ausschüttungsart	Typ
269,77 EUR	Europa	enmix	thesaurierend	Aktienfonds



Risikokennzahlen

SRI	1	2	3	4	5	6	7
-----	---	---	---	---	---	---	---

Jahresperformance

2025	+14,09%
2024	+0,84%
2023	+14,79%
2022	-11,69%
2021	+25,11%

Performanceergebnisse der Vergangenheit lassen keine Rückschlüsse auf die künftige Entwicklung zu.

Stammdaten		Konditionen		Sonstige Kennzahlen	
Fondart	Einzelfond	Ausgabeaufschlag	5,00%	Mindestveranlagung	EUR 0,00
Kategorie	Aktien	Managementgebühr	0,86%	Sparplan	Nein
Fondsunterkategorie	Branchenmix	Depotgebühr	0,10%	UCITS / OGAW	Ja
Ursprungsland	Deutschland	Tilgungsgebühr	0,00%	Gewinnbeteiligung	20,00%
Tranchenvolumen	(06.07.2026) EUR 8,80 Mio.	Sonstige lfd. Kosten (16.04.2026)	1,60%	Umschichtgebühr	-
Gesamt-Fondsvolumen	(06.07.2026) EUR 38,24 Mio.	Transaktionskosten	0,40%	Fondsgesellschaft	
Auflagedatum	02.04.2013	Universal-Investment			
KESSt-Meldefonds	Ja	Theodor-Heuss-Allee 70, 60486, Frankfurt am Main			
Beginn des Geschäftsjahres	01.06.	Deutschland			
Nachhaltigkeitsfondsart	-	https://www.universal-investment.com			
Fondsmanager	-				
Thema	-				

Performance	1M	6M	YTD	1J	2J	3J	5J	seit Beginn
Performance	+4,44%	+2,41%	+3,77%	+3,86%	+14,63%	+29,00%	+31,76%	+175,15%
Performance p.a.	-	-	-	+3,87%	+7,09%	+8,85%	+5,67%	+7,93%
Performance p.a. nach max. AGA	-	-	-	-1,09%	+4,49%	+7,10%	+4,65%	+7,53%
Sharpe Ratio	8,10	0,17	0,35	0,12	0,34	0,51	0,23	0,32
Volatilität	9,11%	15,19%	15,03%	12,82%	14,04%	12,93%	14,48%	17,42%
Schlechtester Monat	-	-9,28%	-9,28%	-9,28%	-9,28%	-9,28%	-9,28%	-23,50%
Bester Monat	-	+5,12%	+5,12%	+5,12%	+5,47%	+6,98%	+9,46%	+24,00%
Maximaler Verlust	-0,92%	-11,53%	-11,53%	-11,53%	-14,48%	-14,48%	-23,64%	-44,13%

Vertriebszulassung

Österreich, Deutschland;

1. Wichtiger Hinweis zum Aktualisierungsstand: Das angegebene Datum bezieht sich ausschließlich auf die Berechnung des NAV.

RISIKOHINWEISE: Die Informationen auf dieser Seite dienen ausschließlich zu Informationszwecken und sollten weder als Verkaufsangebot noch als Aufforderung zum Kauf des Wertpapiers oder einer Empfehlung zugunsten des Wertpapiers verstanden werden. Die baha GmbH und die BAWAG P.S.K. Bank für Arbeit und Wirtschaft und Österreichische Postsparkasse Aktiengesellschaft übernehmen trotz sorgfältigster Recherche keinerlei Haftung für die Richtigkeit der angegebenen Daten.
Factsheet erstellt von: www.baha.com am 08.07.2026 11:44

S4A EU Pure Equity - Anteilklasse R / DE000A1JUW44 / A1JUW4 / Universal-Investment

Investmentstrategie

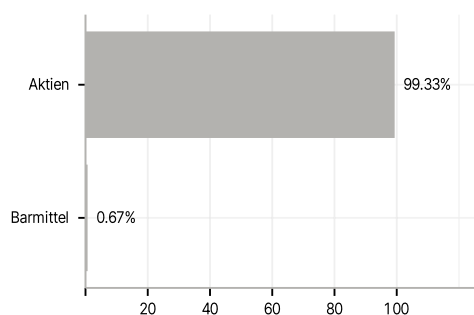
Um dies zu erreichen, investiert der Fonds mindestens 51 Prozent in Aktien von Unternehmen mit Sitz in einem Mitgliedsstaat der Europäischen Union. Es werden nicht nur Titel ausgewählt, die sich gemessen am Vergleichsvermögen bei vergleichbarem Risiko voraussichtlich positiver entwickeln, sondern auch aufgrund gesonderter Selektion Aktien solcher Unternehmen gezielt vermieden, die sich voraussichtlich schlechter entwickeln. Die Umsetzung der Anlagepolitik erfolgt unter Zuhilfenahme computergestützter, technisch-quantitativer Analysen. Der Fonds kann Derivatgeschäfte tätigen, um Vermögenspositionen abzusichern oder um höhere Wertzuwächse zu erzielen.

Investmentziel

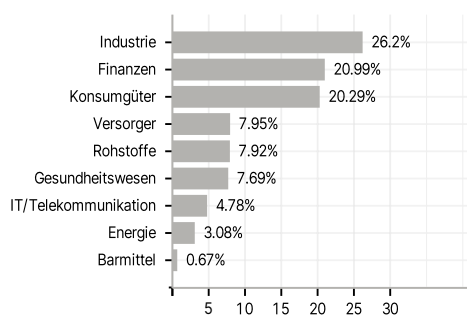
Der Fonds ist aktiv gemanagt. Der Fonds strebt als Anlageziel einen möglichst hohen Wertzuwachs an.

Veranlagungsstruktur

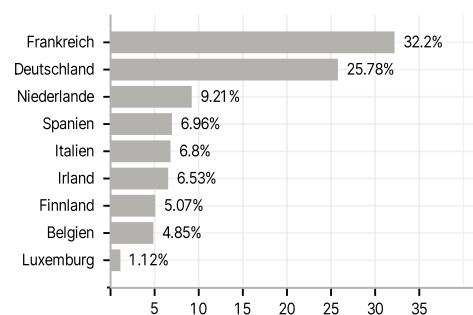
Anlagearten



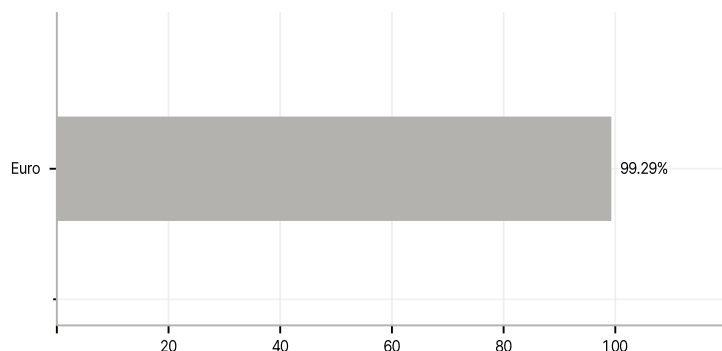
Branchen



Länder



Währungen



Größte Positionen

