

**AXA WF Global Small Cap Equity QI A Capitalisation EUR / LU0868490383 / A1KAY7 / BNP PARIBAS AM Eur.**

<b>Aktuell 06.07.2026<sup>1</sup></b>	<b>Region</b>	<b>Branche</b>	<b>Ausschüttungsart</b>	<b>Typ</b>
231,32 EUR	weltweit	enmix	thesaurierend	Aktienfonds


**Risikokennzahlen**

SRI	1	2	3	4	5	6	7
-----	---	---	---	---	---	---	---

**Jahresperformance**

2025	+3,92%
2024	+1,07%
2023	-2,43%
2022	-26,09%
2021	+13,11%

Performanceergebnisse der Vergangenheit lassen keine Rückschlüsse auf die künftige Entwicklung zu.

Stammdaten		Konditionen		Sonstige Kennzahlen	
Fondart	Einzelfond	Ausgabeaufschlag	5,50%	Mindestveranlagung	EUR 0,00
Kategorie	Aktien	Managementgebühr	1,75%	Sparplan	Nein
Fondsunterkategorie	Branchenmix	Depotgebühr	-	UCITS / OGAW	Ja
Ursprungsland	Luxemburg	Tilgungsgebühr	0,00%	Gewinnbeteiligung	0,00%
Tranchenvolumen	-	Sonstige lfd. Kosten (19.02.2026)	2,00%	Umschichtgebühr	1,00%
Gesamt-Fondsvolumen	(06.07.2026) USD 126,99 Mio.	Transaktionskosten	0,46%	<b>Fondsgesellschaft</b>	
Auflegedatum	07.01.2013	BNP PARIBAS AM Eur.			
KESSt-Meldefonds	Ja	1 BOULEVARD HAUSSMANN, 75009, Paris			
Beginn des Geschäftsjahres	01.01.	Frankreich			
Nachhaltigkeitsfondsart	-	<a href="https://www.bnpparibas-am.com">https://www.bnpparibas-am.com</a>			
Fondsmanager	Cameron GRAY				
Thema	-				

Performance	1M	6M	YTD	1J	2J	3J	5J	seit Beginn
Performance	+5,34%	+13,98%	+17,43%	+29,24%	+30,40%	+23,77%	-6,46%	+131,32%
Performance p.a.	-	-	-	+29,33%	+14,24%	+7,36%	-1,33%	+6,41%
Performance p.a. nach max. AGA	-	-	-	+22,50%	+11,18%	+5,47%	-2,38%	+5,98%
Sharpe Ratio	7,86	2,13	2,65	2,13	0,77	0,33	-0,21	0,25
Volatilität	12,03%	13,08%	13,04%	12,69%	15,46%	15,09%	17,45%	16,20%
Schlechtester Monat	-	-3,76%	-3,76%	-3,76%	-5,71%	-8,61%	-14,25%	-19,48%
Bester Monat	-	+6,12%	+6,12%	+6,12%	+8,87%	+8,87%	+12,38%	+12,38%
Maximaler Verlust	-1,25%	-7,18%	-7,18%	-7,18%	-21,70%	-23,46%	-45,05%	-45,05%

**Vertriebszulassung**

Österreich, Deutschland, Schweiz, Luxemburg;

1. Wichtiger Hinweis zum Aktualisierungsstand: Das angegebene Datum bezieht sich ausschließlich auf die Berechnung des NAV.

RISIKOHINWEISE: Die Informationen auf dieser Seite dienen ausschließlich zu Informationszwecken und sollten weder als Verkaufsangebot noch als Aufforderung zum Kauf des Wertpapiers oder einer Empfehlung zugunsten des Wertpapiers verstanden werden. Die baha GmbH und die BAWAG P.S.K. Bank für Arbeit und Wirtschaft und Österreichische Postsparkasse Aktiengesellschaft übernehmen trotz sorgfältigster Recherche keinerlei Haftung für die Richtigkeit der angegebenen Daten.  
Factsheet erstellt von: www.baha.com am 07.07.2026 22:42

# AXA WF Global Small Cap Equity QI A Capitalisation EUR / LU0868490383 / A1KAY7 / BNP PARIBAS AM Eur.

## Investmentstrategie

Der Teilfonds wird aktiv verwaltet, um die Chancen an den Aktienmärkten weltweit zu nutzen. Zu diesem Zweck investiert er hauptsächlich in Aktien von Unternehmen, die zum Universum der Benchmark gehören. Im Rahmen des Investmentprozesses verfügt der Anlageverwalter bei der Zusammenstellung des Teilfondsportfolios über einen breiten Ermessensspielraum. Auf Basis seiner Überzeugungen kann er große Über- oder Untergewichtungen in Ländern, Sektoren und Unternehmen im Vergleich zur Zusammensetzung der Benchmark eingehen und/oder sich in nicht in der Benchmark vertretenen Unternehmen, Ländern oder Sektoren engagieren, auch wenn die Komponenten der Benchmark generell für das Teilfondsportfolio repräsentativ sind. Daher ist es wahrscheinlich, dass die Abweichung von der Benchmark erheblich sein wird. Der Teilfonds investiert im Wesentlichen in Unternehmen mit geringer Kapitalisierung. Der Teilfonds darf nicht mehr als 10 % seines Nettovermögens in Geldmarktinstrumente, Wandelanleihen und börsenhandelte Fonds (ETFs) investieren.

## Fondsspezifische Informationen

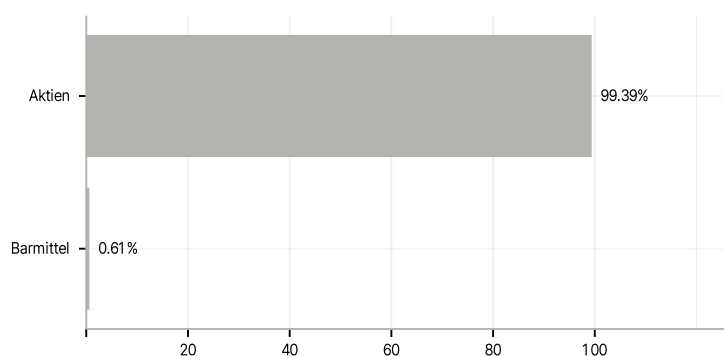
Im Rahmen der Anlagestrategie kann in wesentlichem Umfang in Derivate investiert werden. Die Fondsbestimmungen des AXA WF Global Small Cap Equity QI A Capitalisation EUR wurden durch die FMA bewilligt. Der AXA WF Global Small Cap Equity QI A Capitalisation EUR kann mehr als 35 % des Fondsvermögens in Wertpapiere/Geldmarktinstrumente folgender Emittenten investieren: EU-Mitgliedstaat, einer öffentlichen lokalen Behörde innerhalb der EU, einem Mitgliedstaat der OECD (Organisation für wirtschaftliche Zusammenarbeit und Entwicklung) oder G20 (Gruppe der Zwanzig) oder Singapur oder Hongkong, einem internationalen Organ, dem mindestens ein EU-Mitglied angehört, oder einem anderen Nicht-EU-Mitgliedstaat, der in diesem Kontext von der CSSF anerkannt ist.

## Investmentziel

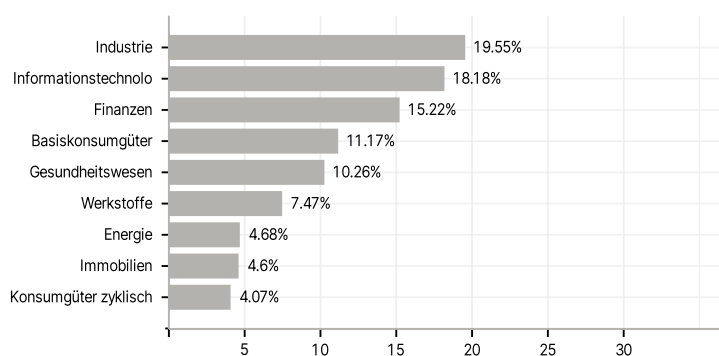
Der Teilfonds strebt eine langfristige Rendite Ihrer Anlage in USD an, die über derjenigen des MSCI World Small Cap Total Return Net (die "Benchmark") liegt.

## Veranlagungsstruktur

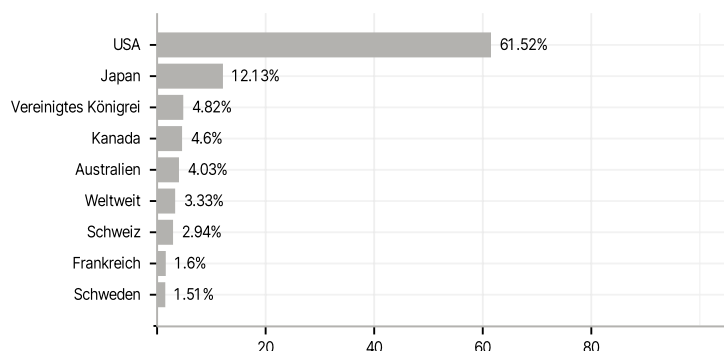
### Anlagearten



### Branchen



### Länder



### Größte Positionen

