

Schroder International Selection Fund EURO High Yield C Accumulation / LU0849400030 / A1J7DK / Schroder IM (EU)

| Aktuell 07.07.2026 <sup>1</sup> | Region   | Branche           | Ausschüttungsart | Typ         |
|---------------------------------|----------|-------------------|------------------|-------------|
| 197,11 EUR                      | weltweit | Anleihen Gemischt | thesaurierend    | Rentenfonds |



| Risikokennzahlen |               |
|------------------|---------------|
| SRI              | 1 2 3 4 5 6 7 |

| Jahresperformance |         |
|-------------------|---------|
| 2025              | +5,41%  |
| 2024              | +11,44% |
| 2023              | +12,31% |
| 2022              | -13,42% |
| 2021              | +5,03%  |

Performanceergebnisse der Vergangenheit lassen keine Rückschlüsse auf die künftige Entwicklung zu.

| Stammdaten                 |                              | Konditionen   |       | Sonstige Kennzahlen      |              |
|----------------------------|------------------------------|---|-------|--------------------------|--------------|
| Fondart                    | Einzelfond                   | Ausgabeaufschlag  | 1,00% | Mindestveranlagung       | EUR 1.000,00 |
| Kategorie                  | Anleihen                     | Managementgebühr  | 0,60% | Sparplan                 | Nein         |
| Fondsunterkategorie        | Anleihen Gemischt            | Depotgebühr   | 0,30% | UCITS / OGAW             | Ja           |
| Ursprungsland              | Luxemburg                    | Tilgungsgebühr  | 0,00% | Gewinnbeteiligung        | 0,00%        |
| Tranchenvolumen            | (07.07.2026) EUR 572,22 Mio. | Sonstige lfd. Kosten (02.03.2026)                                 | 0,78% | Umschichtgebühr          | 1,00%        |
| Gesamt-Fondsvolumen        | (07.07.2026) EUR 3,44 Mrd.   | Transaktionskosten  | 0,38% | <b>Fondsgesellschaft</b> |              |
| Auflegedatum               | 14.11.2012                   | Schroder IM (EU)  |       |                          |              |
| KESSt-Meldefonds           | Ja                           | 5 Hohenhof, 1736, Senningerberg                                   |       |                          |              |
| Beginn des Geschäftsjahres | 01.01.                       | Luxemburg   |       |                          |              |
| Nachhaltigkeitsfondsart    | -                            | <a href="https://www.schroders.com">https://www.schroders.com</a> |       |                          |              |
| Fondsmanager               | Hugo Squire                  |   |       |                          |              |
| Thema                      | -                            |   |       |                          |              |

| Performance                    | 1M     | 6M     | YTD    | 1J     | 2J      | 3J      | 5J      | seit Beginn |
|--------------------------------|--------|--------|--------|--------|---------|---------|---------|-------------|
| Performance                    | +0,54% | +1,68% | +2,18% | +4,00% | +13,65% | +29,74% | +17,51% | +97,11%     |
| Performance p.a.               | -      | -      | -      | +4,00% | +6,62%  | +9,06%  | +3,28%  | +5,10%      |
| Performance p.a. nach max. AGA | -      | -      | -      | +2,97% | +6,08%  | +8,70%  | +3,07%  | +5,02%      |
| Sharpe Ratio                   | 3,88   | 0,39   | 0,71   | 0,72   | 1,69    | 2,20    | 0,22    | 0,49        |
| Volatilität                    | 1,20%  | 2,85%  | 2,82%  | 2,32%  | 2,55%   | 3,07%   | 4,43%   | 5,63%       |
| Schlechtester Monat            | -      | -2,38% | -2,38% | -2,38% | -2,38%  | -2,38%  | -8,38%  | -16,55%     |
| Bester Monat                   | -      | +1,69% | +1,69% | +1,69% | +1,69%  | +3,42%  | +4,98%  | +7,20%      |
| Maximaler Verlust              | -0,13% | -2,50% | -2,50% | -2,50% | -3,51%  | -3,51%  | -19,72% | -24,90%     |

**Vertriebszulassung**  
 Österreich, Deutschland, Schweiz, Vereinigtes Königreich;

1. Wichtiger Hinweis zum Aktualisierungsstand: Das angegebene Datum bezieht sich ausschließlich auf die Berechnung des NAV.

RISIKOHINWEISE: Die Informationen auf dieser Seite dienen ausschließlich zu Informationszwecken und sollten weder als Verkaufsangebot noch als Aufforderung zum Kauf des Wertpapiers oder einer Empfehlung zugunsten des Wertpapiers verstanden werden. Die baha GmbH und die BAWAG P.S.K. Bank für Arbeit und Wirtschaft und Österreichische Postsparkasse Aktiengesellschaft übernehmen trotz sorgfältigster Recherche keinerlei Haftung für die Richtigkeit der angegebenen Daten.  
 Factsheet erstellt von: www.baha.com am 07.07.2026 20:09

# Schroder International Selection Fund EURO High Yield C Accumulation / LU0849400030 / A1J7DK / Schroder IM (EU)

## Investmentstrategie

Der Fonds wird aktiv verwaltet und investiert mindestens zwei Drittel seines Vermögens direkt oder indirekt (einschließlich über Credit Default Swaps und Credit Default Swap-Indizes) in fest- und variabel verzinsliche, auf EUR lautende Wertpapiere von Regierungen, Regierungsbehörden, supranationalen Organisationen und Unternehmen weltweit. Der Fonds investiert außerdem mindestens zwei Drittel seiner Vermögenswerte direkt oder indirekt (auch über Credit Default Swaps und Credit Default Swap-Indizes) in Anleihen unterhalb von Investment Grade (d. h. Anleihen mit einem Kreditrating ohne Investment Grade nach Standard & Poor's oder einem vergleichbaren Rating anderer Kreditratingagenturen). Obwohl Hochzinsanleihen in der Regel als mit einem höheren Risikoniveau behaftet wahrgenommen werden, sollen die zusätzlichen Erträge, die sie gegenüber einer Anleihe mit Investment-Grade-Status bieten können, hierfür entschädigen. Der Fonds kann bis zu 15 % seines Vermögens in CoCo-Bonds investieren.

## Fondsspezifische Informationen

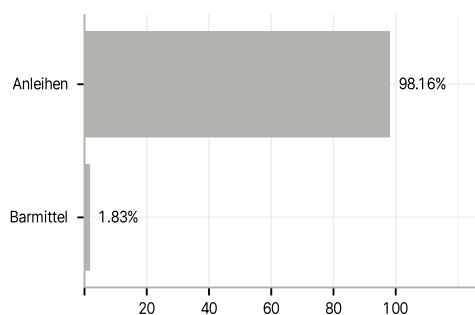
Im Rahmen der Anlagestrategie kann in wesentlichem Umfang in Derivate investiert werden. Die Fondsbestimmungen des Schroder International Selection Fund EURO High Yield C Accumulation wurden durch die FMA bewilligt. Der Schroder International Selection Fund EURO High Yield C Accumulation kann mehr als 35 % des Fondsvermögens in Wertpapiere/Geldmarktinstrumente folgender Emittenten investieren: the EU, the national, regional and local administrations of the Member States of the EU or their central banks, the European Central Bank, the European Investment Bank, the European Investment Fund, the European Stability Mechanism, the European Financial Stability Facility, a central authority or central bank of a member state of the OECD, Group of Twenty or Singapore, the International Monetary Fund, the International Bank for Reconstruction and Development, the Council of Europe Development Bank, the European Bank for Reconstruction and Development, the Bank for International Settlements, or any other relevant international financial institution or organisation to which one or more Member States of the EU belong.

## Investmentziel

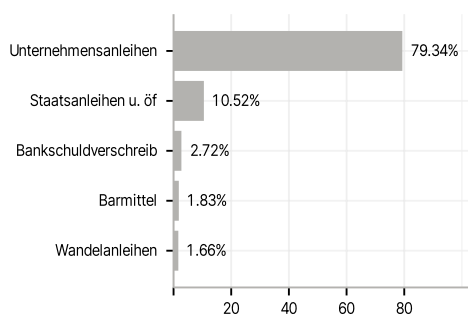
Der Fonds strebt durch Anlagen in auf Euro lautenden Anleihen unter Investment Grade von Unternehmen aus aller Welt ein Kapitalwachstum und Erträge an, die über einen Drei- bis Fünfjahreszeitraum nach Abzug der Gebühren den ICE BofA Euro High Yield Constrained Index übertreffen.

## Veranlagungsstruktur

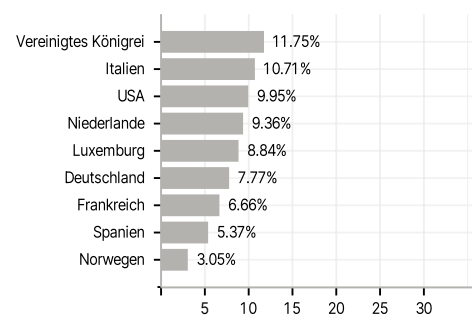
### Anlagearten



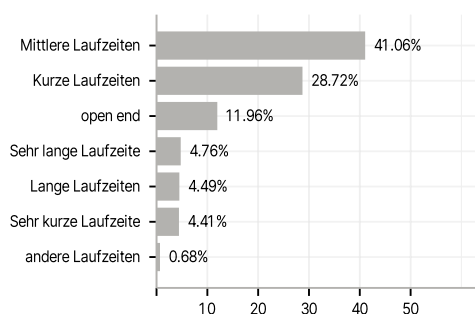
### Emittenten



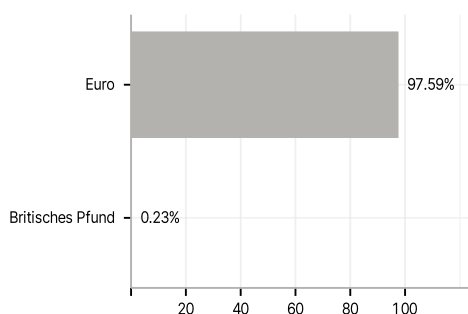
### Länder



### Laufzeiten



### Währungen



### Größte Positionen

