

**WARBURG - Small&Midcaps Europa I / DE000A0MS7S6 / A0MS7S / WARBURG INVEST KAG**

Aktuell 07.07.2026 <sup>1</sup>	Region	Branche	Ausschüttungsart	Typ
126,26 EUR	Europa	enmix	ausschüttend	Aktienfonds



Risikokennzahlen	
SRI	1 2 3 <b>4</b> 5 6 7
Jahresperformance	
2025	+7,05%
2024	+1,94%
2023	+3,76%
2022	-28,31%
2021	+26,67%

Performanceergebnisse der Vergangenheit lassen keine Rückschlüsse auf die künftige Entwicklung zu.

Stammdaten		Konditionen		Sonstige Kennzahlen	
Fondart	Einzelfond	Ausgabeaufschlag	0,00%	Mindestveranlagung	EUR 500.000,00
Kategorie	Aktien	Managementgebühr	0,60%	Sparplan	Nein
Fondsunterkategorie	Branchenmix	Depotgebühr	0,10%	UCITS / OGAW	Ja
Ursprungsland	Deutschland	Tilgungsgebühr	0,00%	Gewinnbeteiligung	15,00%
Tranchenvolumen	(06.07.2026) EUR 3,51 Mio.	Sonstige lfd. Kosten (16.04.2026)	0,96%	Umschichtgebühr	-
Gesamt-Fondsvolumen	(30.06.2023) EUR 14,81 Mio.	Transaktionskosten	0,32%	Fondsgesellschaft	
Auflagedatum	30.03.2012	Ausschüttungen		WARBURG INVEST KAG	
KESSt-Meldefonds	Ja	15.01.2026	0.12 EUR	Ferdinandstraße 75, 20095, Hamburg	
Beginn des Geschäftsjahres	01.12.	16.12.2024	0.06 EUR	Deutschland	
Nachhaltigkeitsfondsart	-	15.12.2023	2.20 EUR	<a href="https://www.warburg-fonds.com">https://www.warburg-fonds.com</a>	
Fondsmanager	Warburg Invest KAG mbH	15.12.2022	2.00 EUR		
	Hamburg	16.12.2021	1.50 EUR		
Thema	-				

Performance	1M	6M	YTD	1J	2J	3J	5J	seit Beginn
Performance	+1,30%	+5,89%	+8,71%	+5,78%	+10,88%	+23,16%	-5,15%	+169,77%
Performance p.a.	-	-	-	+5,78%	+5,31%	+7,18%	-1,05%	+7,20%
Performance p.a. nach max. AGA	-	-	-	+5,78%	+5,30%	+7,19%	-1,05%	+7,20%
Sharpe Ratio	1,40	0,67	1,05	0,27	0,20	0,34	-0,20	0,24
Volatilität	10,97%	14,88%	14,68%	12,95%	14,92%	14,39%	16,52%	19,98%
Schlechtester Monat	-	-9,52%	-9,52%	-9,52%	-9,52%	-9,52%	-12,63%	-15,12%
Bester Monat	-	+9,85%	+9,85%	+9,85%	+9,85%	+10,58%	+10,58%	+54,82%
Maximaler Verlust	-1,97%	-10,70%	-10,70%	-10,70%	-16,64%	-17,05%	-37,17%	-37,17%

**Vertriebszulassung**  
Österreich, Deutschland;

1. Wichtiger Hinweis zum Aktualisierungsstand: Das angegebene Datum bezieht sich ausschließlich auf die Berechnung des NAV.

RISIKOHINWEISE: Die Informationen auf dieser Seite dienen ausschließlich zu Informationszwecken und sollten weder als Verkaufsangebot noch als Aufforderung zum Kauf des Wertpapiers oder einer Empfehlung zugunsten des Wertpapiers verstanden werden. Die baha GmbH und die BAWAG P.S.K. Bank für Arbeit und Wirtschaft und Österreichische Postsparkasse Aktiengesellschaft übernehmen trotz sorgfältigster Recherche keinerlei Haftung für die Richtigkeit der angegebenen Daten.  
Factsheet erstellt von: [www.baha.com](http://www.baha.com) am 07.07.2026 17:39

**Investmentstrategie**

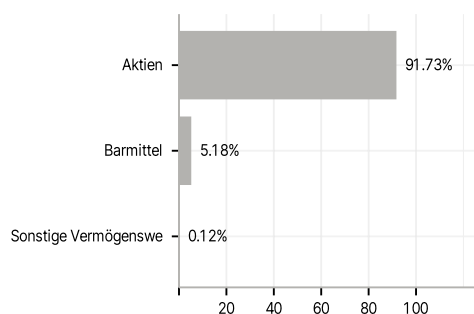
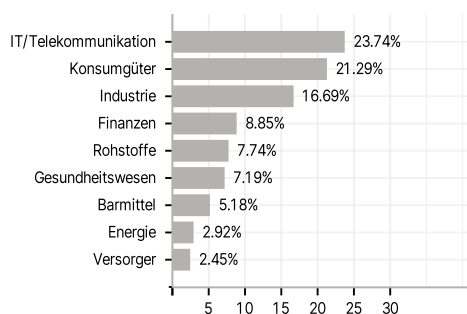
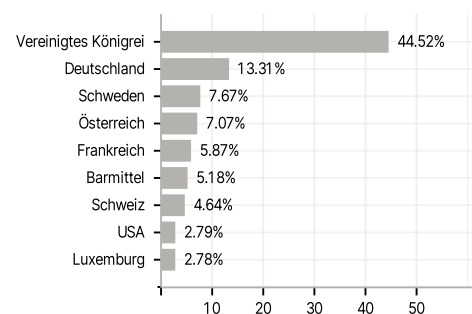
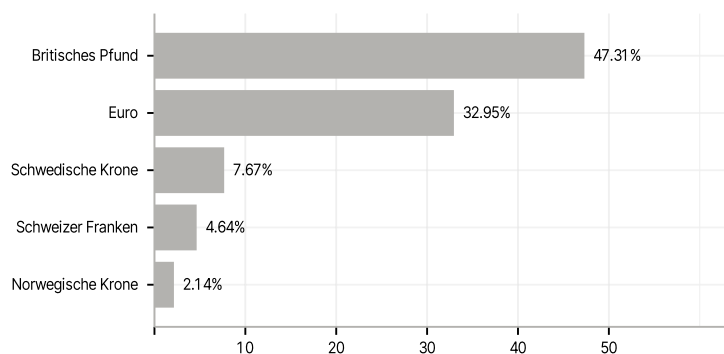
Um das Anlageziel zu erreichen, legt das Sondervermögen mindestens 51% seines Vermögens in Anteilen europäischer Unternehmen kleiner und mittlerer Größe an. Diese Unternehmen sind diejenigen, deren per Jahresultimo ermittelte Marktkapitalisierung kleiner ist als der kleinste Wert der entsprechend ermittelten 200 größten europäischen Aktiengesellschaften. Zusätzlich kann das Vermögen des Sondervermögens in Wertpapieren, Geldmarktinstrumenten und Bankguthaben angelegt werden. Weiterhin dürfen bis zu 10 % des Vermögens des Sondervermögens in Investmentvermögen gemäß der OGAW-Richtlinie sowie vergleichbaren in- und ausländischen Investmentvermögen angelegt werden. Das Sondervermögen kann im Rahmen seiner Verwaltung Derivategeschäfte einsetzen, um seine Vermögenswerte gegen Devisen-, Wertpapierkurs- und Zinsänderungsrisiken abzusichern sowie um höhere Wertzuwächse zu erzielen

**Fondsspezifische Informationen**

Im Rahmen der Anlagestrategie kann in wesentlichem Umfang in Derivate investiert werden.

**Investmentziel**

Ziel des aktiv verwalteten Sondervermögens ist die Erwirtschaftung eines mittelfristigen Wertzuwachses der Vermögenswerte. Aktiv verwaltet bedeutet hier, dass der Fondsmanager die volle Entscheidungsgewalt über die Zusammensetzung des Portfolios der Vermögenswerte des Fonds hat. Die Anteilklasse wird ohne Bezug zu einer Benchmark verwaltet.

**Veranlagungsstruktur**
**Anlagearten**

**Branchen**

**Länder**

**Währungen**

**Größte Positionen**
