

# DWS Systematic Global Equity / DE00DWS08P6 / DWS08P / DWS Investment GmbH

<b>Aktuell 06.07.2026<sup>1</sup></b>	<b>Region</b>	<b>Branche</b>	<b>Ausschüttungsart</b>	<b>Typ</b>
112,52 EUR	weltweit	enmix	thesaurierend	Aktienfonds



## Risikokennzahlen

SRI	1	2	3	4	5	6	7
-----	---	---	---	---	---	---	---

## Jahresperformance

2025	+1,10%
2024	+9,66%
2023	-0,99%
2022	-1,25%
2021	+20,25%

Performanceergebnisse der Vergangenheit lassen keine Rückschlüsse auf die künftige Entwicklung zu.

Stammdaten		Konditionen		Sonstige Kennzahlen	
Fondart	Dachfonds	Ausgabeaufschlag	5,00%	Mindestveranlagung	EUR 0,00
Kategorie	Aktien	Managementgebühr	1,25%	Sparplan	Nein
Fondsunterkategorie	Branchenmix	Depotgebühr	-	UCITS / OGAW	Ja
Ursprungsland	Deutschland	Tilgungsgebühr	0,00%	Gewinnbeteiligung	0,00%
Tranchenvolumen	(06.07.2026) EUR 269,37 Mio.	Sonstige lfd. Kosten (16.04.2026)	1,35%	Umschichtgebühr	-
Gesamt-Fondsvolumen	(06.07.2026) EUR 269,37 Mio.	Transaktionskosten	0,23%	<b>Fondsgesellschaft</b>	
Auflagedatum	31.10.2011	DWS Investment GmbH			
KESSt-Meldefonds	Ja	Mainzer Landstraße 11-17, 60329, Frankfurt am Main			
Beginn des Geschäftsjahres	01.10.	Deutschland			
Nachhaltigkeitsfondsart	-	<a href="https://www.dws.de">https://www.dws.de</a>			
Fondsmanager	Mueller, Ralf				
Thema	-				

Performance	1M	6M	YTD	1J	2J	3J	5J	seit Beginn
Performance	+1,25%	+3,38%	+3,48%	+6,07%	+7,82%	+16,63%	+21,52%	+66,40%
Performance p.a.	-	-	-	+6,09%	+3,85%	+5,26%	+3,97%	+3,53%
Performance p.a. nach max. AGA	-	-	-	+1,02%	+1,33%	+3,56%	+2,97%	+3,18%
Sharpe Ratio	2,35	0,69	0,70	0,57	0,16	0,34	0,20	0,15
Volatilität	6,49%	6,71%	6,63%	6,59%	9,80%	8,66%	8,22%	8,00%
Schlechtester Monat	-	-2,78%	-2,78%	-2,78%	-3,17%	-3,17%	-4,37%	-8,54%
Bester Monat	-	+4,72%	+4,72%	+4,72%	+4,72%	+4,72%	+4,72%	+6,12%
Maximaler Verlust	-1,32%	-4,80%	-4,80%	-4,80%	-10,53%	-10,53%	-10,53%	-21,12%

## Vertriebszulassung

Österreich, Deutschland;

1. Wichtiger Hinweis zum Aktualisierungsstand: Das angegebene Datum bezieht sich ausschließlich auf die Berechnung des NAV.

RISIKOHINWEISE: Die Informationen auf dieser Seite dienen ausschließlich zu Informationszwecken und sollten weder als Verkaufsangebot noch als Aufforderung zum Kauf des Wertpapiers oder einer Empfehlung zugunsten des Wertpapiers verstanden werden. Die baha GmbH und die BAWAG P.S.K. Bank für Arbeit und Wirtschaft und Österreichische Postsparkasse Aktiengesellschaft übernehmen trotz sorgfältigster Recherche keinerlei Haftung für die Richtigkeit der angegebenen Daten.  
 Factsheet erstellt von: www.baha.com am 08.07.2026 02:14

### Investmentstrategie

Der Fonds wird aktiv verwaltet. Der Fonds wird nicht unter Bezugnahme auf eine Benchmark verwaltet. Der Fonds bewirbt ökologische und soziale Merkmale und unterliegt den Offenlegungspflichten eines Finanzprodukts gemäß Artikel 8 Absatz 1 der Verordnung (EU) 2019/2088 über nachhaltigkeitsbezogene Offenlegungspflichten im Finanzdienstleistungssektor. Mindestens 51% des Fondsvermögens werden in Aktien globaler Emittenten oder Aktienfonds investiert. Der Fonds bewirbt ökologische und soziale Merkmale oder eine Kombination aus diesen Merkmalen, ohne dabei eine explizite ESG und/oder nachhaltige Anlagestrategie zu verfolgen.

### Fondsspezifische Informationen

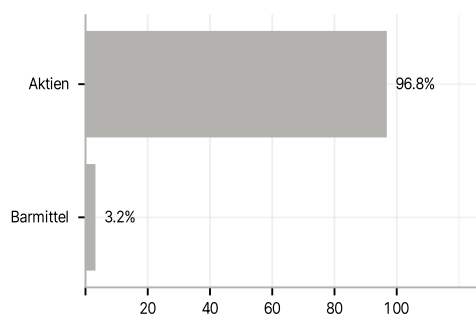
Im Rahmen der Anlagestrategie kann in wesentlichem Umfang in Derivate investiert werden. Im Rahmen der Anlagestrategie kann überwiegend in andere Investmentfonds investiert werden.

### Investmentziel

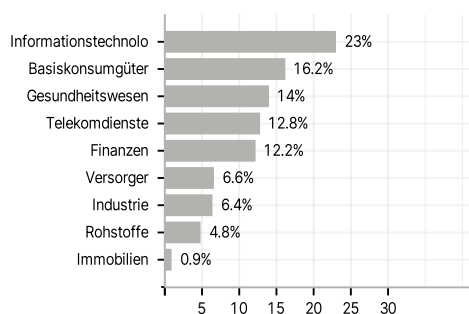
Ziel der Anlagepolitik ist die Erwirtschaftung eines Wertzuwachses in Euro. Um dies zu erreichen, investiert der Fonds zum einen in Aktien und zum anderen in eine systematische Derivatestrategie. Ziel der Derivatestrategie ist die Verminderung des aus dem Aktienengagement resultierenden Risikos sowie eine Optimierung des Ertragsprofils des Fonds.

### Veranlagungsstruktur

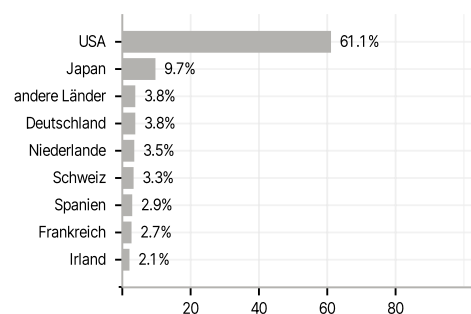
#### Anlagearten



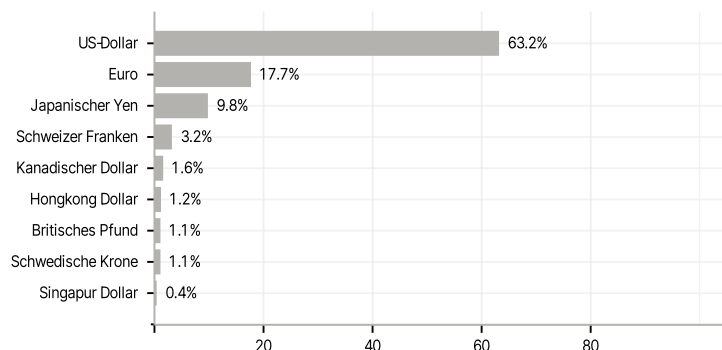
#### Branchen



#### Länder



#### Währungen



#### Größte Positionen

