

Templeton Emerging Markets Dynamic Income Fund - A (Ydis) EUR-H1 / LU0608808241 / A1JJKT / Franklin Templeton

Aktuell 06.07.2026¹	Region	Branche	Ausschüttungsart	Typ
6,64 EUR	Emerging Markets	Mischfonds/flexibel	ausschüttend	Gemischter Fonds


Risikokennzahlen

SRI	1	2	3	4	5	6	7
-----	---	---	---	---	---	---	---

Jahresperformance

2025	+31,59%
2024	+2,01%
2023	+9,87%
2022	-21,47%
2021	-6,67%

Performanceergebnisse der Vergangenheit lassen keine Rückschlüsse auf die künftige Entwicklung zu.

Stammdaten		Konditionen		Sonstige Kennzahlen	
Fondart	Einzelfond	Ausgabeaufschlag	5,75%	Mindestveranlagung	EUR 1.000,00
Kategorie	Mischfonds	Managementgebühr	1,50%	Sparplan	Nein
Fondsunterkategorie	Mischfonds/flexibel	Depotgebühr	0,14%	UCITS / OGAW	Ja
Ursprungsland	Luxemburg	Tilgungsgebühr	0,00%	Gewinnbeteiligung	0,00%
Tranchenvolumen	(29.05.2026) USD 3,83 Mio.	Sonstige lfd. Kosten (19.02.2026)	1,86%	Umschichtgebühr	1,00%
Gesamt-Fondsvolumen	(29.05.2026) USD 317,10 Mio.	Transaktionskosten	0,08%	Fondsgesellschaft	
Auflagedatum	29.04.2011	Ausschüttungen		Franklin Templeton	
KESSt-Meldefonds	Ja	01.07.2026	0.35 EUR	8A, rue Albert Borschette, L-1246, Luxembourg	
Beginn des Geschäftsjahres	01.07.	01.07.2025	0.30 EUR	Luxemburg	
Nachhaltigkeitsfondsart	-	01.07.2024	0.29 EUR	www.franklintempleton.lu	
Fondsmanager	Calvin Ho Chetan Sehgal	03.07.2023	0.27 EUR		
System.Linq.Enumerable+EnumerablePartition`1[System.Char]..		01.07.2022	0.31 EUR		
Thema	-				

Performance	1M	6M	YTD	1J	2J	3J	5J	seit Beginn
Performance	+3,01%	+13,73%	+16,96%	+32,72%	+49,55%	+64,24%	+24,69%	+25,61%
Performance p.a.	-	-	-	+32,82%	+22,36%	+17,97%	+4,51%	+1,51%
Performance p.a. nach max. AGA	-	-	-	+25,50%	+18,92%	+15,81%	+3,35%	+1,14%
Sharpe Ratio	2,19	1,59	1,96	2,27	1,56	1,30	0,17	-0,07
Volatilität	20,46%	17,17%	17,02%	13,46%	12,88%	12,03%	13,01%	12,04%
Schlechtester Monat	-	-8,04%	-8,04%	-8,04%	-8,04%	-8,04%	-9,81%	-12,50%
Bester Monat	-	+8,25%	+8,25%	+8,25%	+8,25%	+8,25%	+12,68%	+12,68%
Maximaler Verlust	-3,84%	-9,70%	-9,70%	-9,70%	-11,85%	-11,85%	-36,58%	-40,09%

Vertriebszulassung

Österreich, Deutschland, Schweiz, Vereinigtes Königreich;

1. Wichtiger Hinweis zum Aktualisierungsstand: Das angegebene Datum bezieht sich ausschließlich auf die Berechnung des NAV.

RISIKOHINWEISE: Die Informationen auf dieser Seite dienen ausschließlich zu Informationszwecken und sollten weder als Verkaufsangebot noch als Aufforderung zum Kauf des Wertpapiers oder einer Empfehlung zugunsten des Wertpapiers verstanden werden. Die baha GmbH und die BAWAG P.S.K. Bank für Arbeit und Wirtschaft und Österreichische Postsparkasse Aktiengesellschaft übernehmen trotz sorgfältigster Recherche keinerlei Haftung für die Richtigkeit der angegebenen Daten.
Factsheet erstellt von: www.baha.com am 07.07.2026 12:39

Templeton Emerging Markets Dynamic Income Fund - A (Ydis) EUR-H1 / LU0608808241 / A1JJKT / Franklin Templeton

Investmentstrategie

Der Fonds investiert überwiegend in Aktien und Anleihen (mindestens 25 % des Vermögens für jede Anlageklasse) von Unternehmen und staatlichen Emittenten, die ihren Sitz in den Schwellenländern, einschließlich Festlandchina, haben oder dort einen wesentlichen Teil ihrer Geschäftstätigkeit ausüben. Einige der Anleiheanlagen können unterhalb von Investment Grade liegen. Diese Anlagen können wandelbare Wertpapiere umfassen. In geringerem Umfang kann der Fonds in forderungs- und hypotheckenbesicherte Wertpapiere und in Wertpapiere in Verzug investieren.

Fondsspezifische Informationen

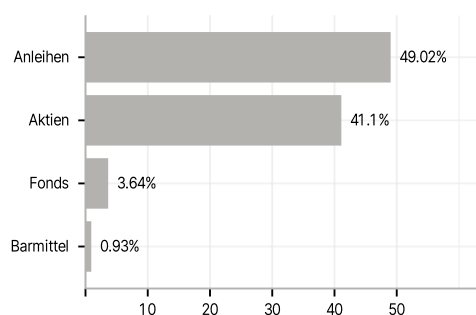
Im Rahmen der Anlagestrategie kann in wesentlichem Umfang in Derivate investiert werden. Die Fondsbestimmungen des Templeton Emerging Markets Dynamic Income Fund - A (Ydis) EUR-H1 wurden durch die FMA bewilligt. Der Templeton Emerging Markets Dynamic Income Fund - A (Ydis) EUR-H1 kann mehr als 35 % des Fondsvermögens in Wertpapiere/Geldmarktinstrumente folgender Emittenten investieren: EU Member State, its local authorities, or public international bodies of which one or more EU Member States are members, by any other State of the OECD, by Singapore or any member state of the G20.

Investmentziel

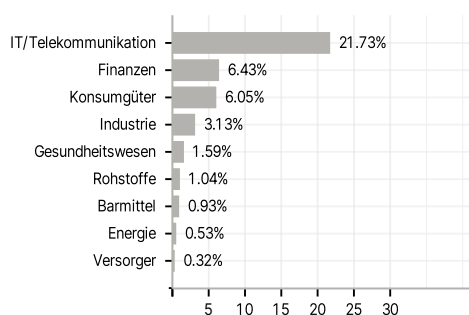
Angestrebt wird eine Maximierung von Erträgen und Kapitalzuwachs (Gesamtertrag).

Veranlagungsstruktur

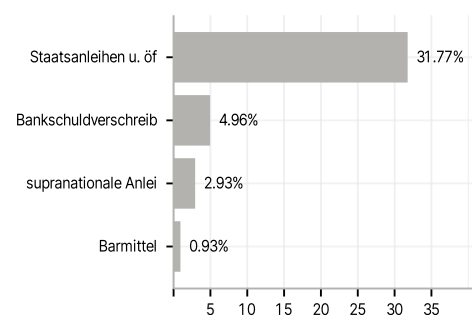
Anlagearten



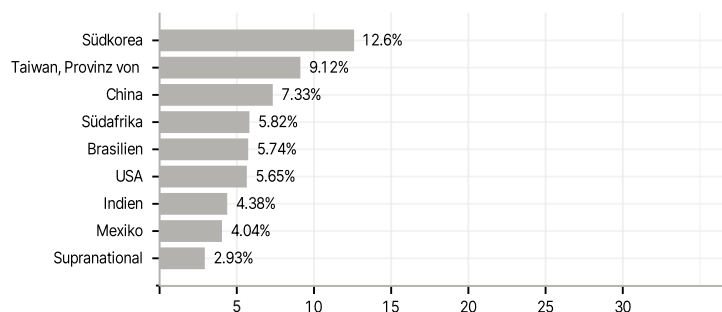
Branchen



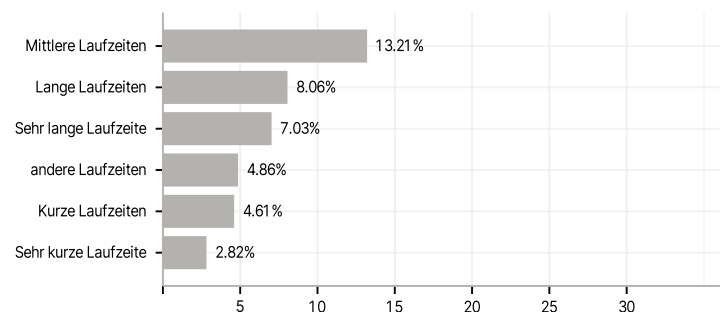
Emittenten



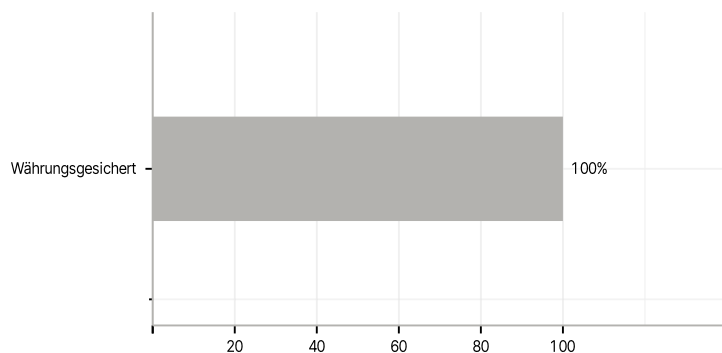
Länder



Laufzeiten



Währungen



Größte Positionen

