

AMUNDI FUNDS EQUITY JAPAN TARGET - A EUR / LU0568583420 / A1H4X0 / Amundi Luxembourg

Aktuell 06.07.2026¹	Region	Branche	Ausschüttungsart	Typ
355,74 EUR	Japan	enmix	thesaurierend	Aktienfonds


Risikokennzahlen

SRI	1	2	3	4	5	6	7
-----	---	---	---	----------	---	---	---

Jahresperformance

2025	+15,55%
2024	+12,10%
2023	+18,49%
2022	-5,78%
2021	+5,00%

Performanceergebnisse der Vergangenheit lassen keine Rückschlüsse auf die künftige Entwicklung zu.

Stammdaten		Konditionen		Sonstige Kennzahlen	
Fondart	Einzelfond	Ausgabeaufschlag	4,50%	Mindestveranlagung	EUR 1.500,00
Kategorie	Aktien	Managementgebühr	1,80%	Sparplan	Nein
Fondsunterkategorie	Branchenmix	Depotgebühr	-	UCITS / OGAW	Ja
Ursprungsland	Luxemburg	Tilgungsgebühr	0,00%	Gewinnbeteiligung	20,00%
Tranchenvolumen	(06.07.2026) JPY 57,05 Mio.	Sonstige lfd. Kosten	(09.06.2026) 2,08%	Umschichtgebühr	3,00%
Gesamt-Fondsvolumen	(06.07.2026) JPY 52,09 Mrd.	Transaktionskosten	0,55%	Fondsgesellschaft	
Auflegedatum	24.06.2011	Amundi Luxembourg			
KESSt-Meldefonds	Ja	5 allée Scheffer, L-2520, Luxembourg			
Beginn des Geschäftsjahres	01.07.	Luxemburg			
Nachhaltigkeitsfondsart	-	https://www.amundi.lu			
Fondsmanager	-				
Thema	-				

Performance	1M	6M	YTD	1J	2J	3J	5J	seit Beginn
Performance	+6,18%	+19,57%	+22,66%	+42,83%	+50,46%	+69,07%	+78,80%	+248,63%
Performance p.a.	-	-	-	+42,97%	+22,77%	+19,11%	+12,32%	+8,66%
Performance p.a. nach max. AGA	-	-	-	+36,68%	+19,99%	+17,40%	+11,34%	+8,33%
Sharpe Ratio	8,75	2,02	2,40	2,43	1,06	0,94	0,58	0,35
Volatilität	13,28%	20,37%	20,11%	16,76%	19,35%	17,91%	17,15%	17,93%
Schlechtester Monat	-	-9,57%	-9,57%	-9,57%	-9,57%	-9,57%	-9,57%	-11,42%
Bester Monat	-	+11,56%	+11,56%	+11,56%	+11,56%	+11,56%	+11,56%	+11,56%
Maximaler Verlust	-1,34%	-10,92%	-10,92%	-10,92%	-15,34%	-15,34%	-16,63%	-30,68%

Vertriebszulassung

Österreich, Deutschland, Schweiz, Vereinigtes Königreich, Luxemburg;

1. Wichtiger Hinweis zum Aktualisierungsstand: Das angegebene Datum bezieht sich ausschließlich auf die Berechnung des NAV.

 RISIKOHINWEISE: Die Informationen auf dieser Seite dienen ausschließlich zu Informationszwecken und sollten weder als Verkaufsangebot noch als Aufforderung zum Kauf des Wertpapiers oder einer Empfehlung zugunsten des Wertpapiers verstanden werden. Die baha GmbH und die BAWAG P.S.K. Bank für Arbeit und Wirtschaft und Österreichische Postsparkasse Aktiengesellschaft übernehmen trotz sorgfältigster Recherche keinerlei Haftung für die Richtigkeit der angegebenen Daten.
 Factsheet erstellt von: www.baha.com am 09.07.2026 00:25

AMUNDI FUNDS EQUITY JAPAN TARGET - A EUR / LU0568583420 / A1H4X0 / Amundi Luxembourg

Investmentstrategie

Der Teilfonds investiert mindestens 67 % seines Vermögens in Aktien, die an einem geregelten Markt in Japan notiert sind und von Unternehmen ausgegeben werden, die ihren Sitz in Japan haben oder dort in erheblichem Umfang tätig sind. Der Teilfonds setzt Derivate ein, um verschiedene Risiken zu reduzieren und für ein effizientes Portfoliomanagement. Benchmark: Der Teilfonds wird aktiv unter Bezugnahme auf den Topix (RI) Index verwaltet und versucht, diesen zu übertreffen. Der Teilfonds verwendet den Referenzwert a posteriori als Indikator für die Bewertung der Performance des Teilfonds und, was die Erfolgsgebühr betrifft, als Referenzwert, der von relevanten Anteilklassen zur Berechnung der Erfolgsgebühren verwendet wird. Es bestehen keine Beschränkungen in Bezug auf solche Benchmarks, die den Portfolioaufbau einschränken.

Fondsspezifische Informationen

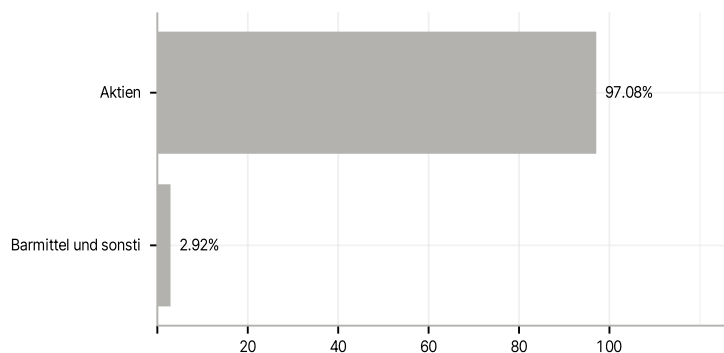
Im Rahmen der Anlagestrategie kann in wesentlichem Umfang in Derivate investiert werden.

Investmentziel

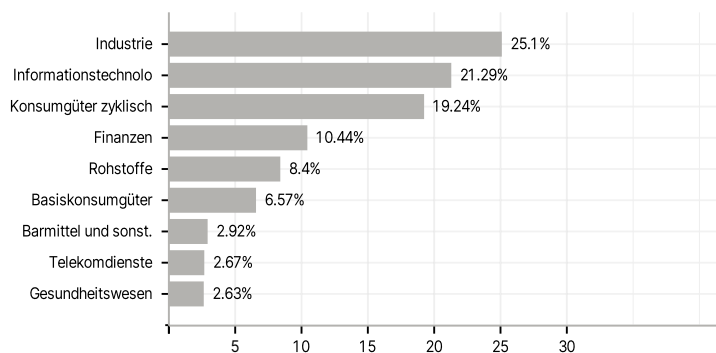
Erzielung langfristigen Kapitalwachstums.

Veranlagungsstruktur

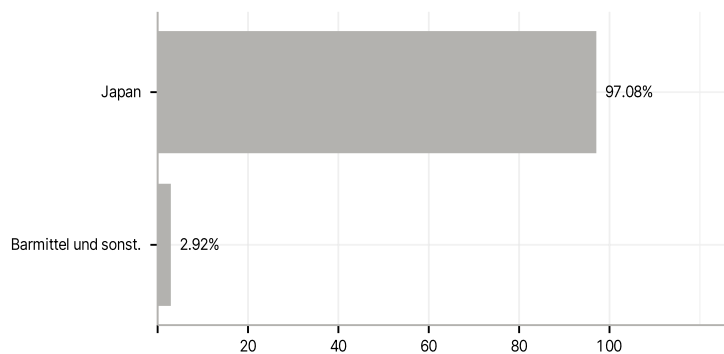
Anlagearten



Branchen



Länder



Größte Positionen

