

## Vontobel Fund - Global Equity Income HI (hedged) EUR / LU0368556063 / AOQ3WW / Vontobel AM

<b>Aktuell 06.07.2026<sup>1</sup></b>	<b>Region</b>	<b>Branche</b>	<b>Ausschüttungsart</b>	<b>Typ</b>
171,46 EUR	weltweit	enmix	thesaurierend	Aktienfonds



### Risikokennzahlen

SRI	1	2	3	4	5	6	7
-----	---	---	---	---	---	---	---

### Jahresperformance

2025	+20,43%
2024	+0,23%
2023	+8,47%
2022	-11,40%
2021	+12,54%

Performanceergebnisse der Vergangenheit lassen keine Rückschlüsse auf die künftige Entwicklung zu.

Stammdaten		Konditionen		Sonstige Kennzahlen	
Fondart	Einzelfond	Ausgabeaufschlag	5,00%	Mindestveranlagung	EUR 0,00
Kategorie	Aktien	Managementgebühr	0,75%	Sparplan	Nein
Fondsunterkategorie	Branchenmix	Depotgebühr	-	UCITS / OGAW	Ja
Ursprungsland	Luxemburg	Tilgungsgebühr	0,30%	Gewinnbeteiligung	0,00%
Tranchenvolumen	(06.07.2026) USD 1,02 Mio.	Sonstige lfd. Kosten (18.05.2026)	1,30%	Umschichtgebühr	1,00%
Gesamt-Fondsvolumen	(06.07.2026) USD 25,41 Mio.	Transaktionskosten	0,02%	<b>Fondsgesellschaft</b>	
Auflegedatum	10.06.2008	Vontobel AM			
KES- Meldefonds	Ja	18, rue Erasme, L-1468, Luxembourg			
Beginn des Geschäftsjahres	01.09.	Luxemburg			
Nachhaltigkeitsfondsart	-	<a href="https://www.vontobel.com">https://www.vontobel.com</a>			
Fondsmanager	Ramiz Chelat, Igor Krutov				
Thema	-				

Performance	1M	6M	YTD	1J	2J	3J	5J	seit Beginn
Performance	+2,94%	+5,81%	+7,32%	+12,52%	+27,01%	+35,66%	+29,49%	+71,46%
Performance p.a.	-	-	-	+12,56%	+12,73%	+10,69%	+5,30%	+3,03%
Performance p.a. nach max. AGA	-	-	-	+7,16%	+9,98%	+8,91%	+4,28%	+2,75%
Sharpe Ratio	4,16	0,89	1,15	1,12	1,02	0,85	0,27	0,05
Volatilität	10,46%	10,93%	10,82%	9,16%	10,24%	9,82%	10,90%	14,85%
Schlechtester Monat	-	-8,83%	-8,83%	-8,83%	-8,83%	-8,83%	-8,83%	-20,18%
Bester Monat	-	+5,30%	+5,30%	+5,30%	+5,30%	+7,49%	+7,49%	+12,92%
Maximaler Verlust	-1,84%	-9,66%	-9,66%	-9,66%	-10,72%	-11,46%	-20,58%	-49,36%

### Vertriebszulassung

Österreich, Deutschland, Schweiz, Vereinigtes Königreich, Luxemburg;

1. Wichtiger Hinweis zum Aktualisierungsstand: Das angegebene Datum bezieht sich ausschließlich auf die Berechnung des NAV.

RISIKOHINWEISE: Die Informationen auf dieser Seite dienen ausschließlich zu Informationszwecken und sollten weder als Verkaufsangebot noch als Aufforderung zum Kauf des Wertpapiers oder einer Empfehlung zugunsten des Wertpapiers verstanden werden. Die baha GmbH und die BAWAG P.S.K. Bank für Arbeit und Wirtschaft und Österreichische Postsparkasse Aktiengesellschaft übernehmen trotz sorgfältigster Recherche keinerlei Haftung für die Richtigkeit der angegebenen Daten.  
Factsheet erstellt von: www.baha.com am 07.07.2026 22:43

## Vontobel Fund - Global Equity Income HI (hedged) EUR / LU0368556063 / AOQ3WW / Vontobel AM

### Investmentstrategie

Der Teilfonds investiert hauptsächlich in Aktien und aktienähnliche Wertpapiere (einschliesslich übertragbarer Wertpapiere, die als geschlossene Immobilienfonds qualifiziert sind, und Partizipationsscheinen), die von Gesellschaften weltweit (einschliesslich der Schwellenländer) begeben werden, wobei der Schwerpunkt auf Emittenten liegt, die voraussichtlich Dividenden zahlen werden. Der Teilfonds investiert vorwiegend in Wertpapiere von Gesellschaften weltweit. Der Schwerpunkt liegt dabei auf Unternehmen, die voraussichtlich Dividenden ausschütten werden. Bis zu 33% des Vermögens des Teilfonds können zur Erreichung des Anlageziels und/oder zum Zweck des Liquiditätsmanagements ausserhalb des vorgenannten Anlageuniversums in andere Wertpapiere, Instrumente, Anlageklassen, Geldmarktinstrumente und Bankeinlagen investiert werden. Er kann ferner bis zu 20% seines Nettovermögens in Bankeinlagen auf Sicht halten. Der Teilfonds kann Derivate zu Absicherungszwecken einsetzen.

### Fondsspezifische Informationen

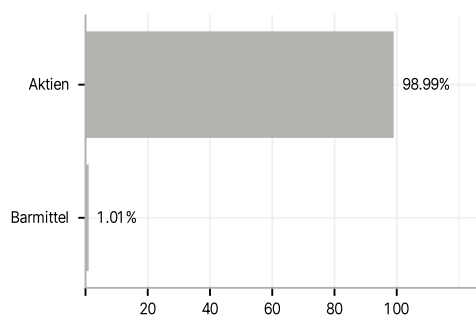
Im Rahmen der Anlagestrategie kann in wesentlichem Umfang in Derivate investiert werden. Die Fondsbestimmungen des Vontobel Fund - Global Equity Income HI (hedged) EUR wurden durch die FMA bewilligt. Der Vontobel Fund - Global Equity Income HI (hedged) EUR kann mehr als 35 % des Fondsvermögens in Wertpapiere/Geldmarktinstrumente folgender Emittenten investieren: die von einem Mitgliedstaat oder seinen Gebietskörperschaften oder von einem sonstigen Mitgliedstaat der OECD, Singapur, Brasilien, Russland, Indonesien und Südafrika oder von internationalen Organismen öffentlich-rechtlichen Charakters, denen ein oder mehrere EU Mitgliedstaaten angehören, begeben oder garantiert werden.

### Investmentziel

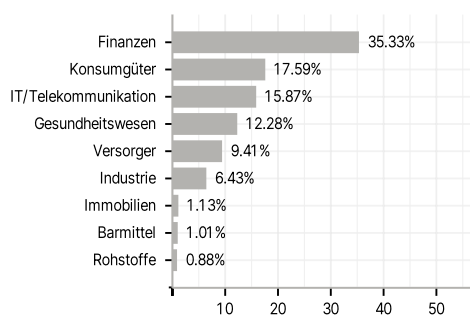
Dieser aktiv verwaltete Teilfonds strebt die höchstmögliche Gesamtrendite (Kombination aus Erträgen und Kapitalwachstum) in USD mit überdurchschnittlichen nachhaltigen Erträgen an.

### Veranlagungsstruktur

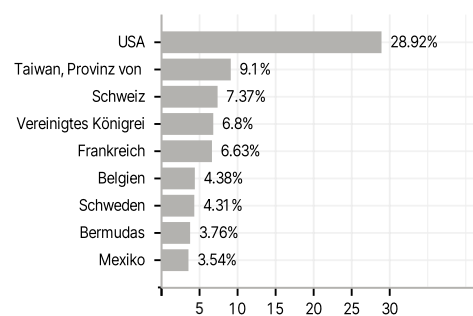
#### Anlagearten



#### Branchen



#### Länder



#### Währungen



#### Grösste Positionen

