

TBF SMART POWER EUR R / DE000AORHHC8 / AORHHC / HANSAINVEST

Aktuell 06.07.2026 ¹	Region	Branche	Ausschüttungsart	Typ
146,85 EUR	weltweit	e Energie	ausschüttend	Aktienfonds


Risikokennzahlen

SRI	1	2	3	4	5	6	7
-----	---	---	---	----------	---	---	---

Jahresperformance

2025	+21,06%
2024	+26,34%
2023	+5,59%
2022	+2,50%
2021	+25,85%

Performanceergebnisse der Vergangenheit lassen keine Rückschlüsse auf die künftige Entwicklung zu.

Stammdaten		Konditionen		Sonstige Kennzahlen	
Fondart	Einzelfond	Ausgabeaufschlag	5,00%	Mindestveranlagung	EUR 1.500,00
Kategorie	Aktien	Managementgebühr	1,60%	Sparplan	Nein
Fondsunterkategorie	Branche Energie	Depotgebühr	0,04%	UCITS / OGAW	Ja
Ursprungsland	Deutschland	Tilgungsgebühr	0,00%	Gewinnbeteiligung	15,00%
Tranchenvolumen	(06.07.2026) EUR 288,93 Mio.	Sonstige lfd. Kosten (26.06.2026)	1,66%	Umschichtgebühr	-
Gesamt-Fondsvolumen	(06.07.2026) EUR 1,09 Mrd.	Transaktionskosten	0,19%	Fondsgesellschaft	
Auflegedatum	07.12.2009	Ausschüttungen		HANSAINVEST	
KESSt-Meldefonds	Ja	14.11.2025	1.68 EUR	Kapstadtring 8, 22297, Hamburg	
Beginn des Geschäftsjahres	01.10.	15.11.2024	1.20 EUR	Deutschland	
Nachhaltigkeitsfondsart	-	15.11.2023	1.30 EUR	https://www.hansainvest.com	
Fondsmanager	TBF Global Asset Management GmbH	16.11.2020	0.02 EUR		
		15.11.2019	0.18 EUR		
Thema	-				

Performance	1M	6M	YTD	1J	2J	3J	5J	seit Beginn
Performance	+3,49%	+25,44%	+31,14%	+52,91%	+75,02%	+102,59%	+125,73%	+291,20%
Performance p.a.	-	-	-	+53,09%	+32,40%	+26,51%	+17,67%	+8,57%
Performance p.a. nach max. AGA	-	-	-	+45,63%	+29,11%	+24,49%	+16,54%	+8,25%
Sharpe Ratio	1,62	2,42	2,99	2,54	1,39	1,25	0,80	0,35
Volatilität	33,33%	23,01%	22,87%	20,02%	21,70%	19,30%	19,14%	17,86%
Schlechtester Monat	-	-4,62%	-4,62%	-4,62%	-9,25%	-9,25%	-9,25%	-19,77%
Bester Monat	-	+14,26%	+14,26%	+14,26%	+15,08%	+15,08%	+16,99%	+16,99%
Maximaler Verlust	-6,81%	-11,18%	-11,18%	-11,18%	-30,41%	-30,41%	-30,41%	-47,97%

Vertriebszulassung

Österreich, Deutschland;

1. Wichtiger Hinweis zum Aktualisierungsstand: Das angegebene Datum bezieht sich ausschließlich auf die Berechnung des NAV.

TBF SMART POWER EUR R / DE000AORHHC8 / AORHHC / HANSAINVEST

Investmentstrategie

Zur Absicherung und zur effizienten Verwaltung des Fondsvermögens darf der Fonds zusätzlich auch Derivate, insbesondere Index-Derivate, einsetzen. Vorerwähnte Index-Derivate sollen nur erworben werden, sofern die zugrunde liegenden Indices die Aktienmärkte abbilden. Daneben können liquide Mittel gehalten werden. Für das Sondervermögen können Aktien und Aktien gleichwertige Papiere, Andere Wertpapiere (z.B. verzinsliche Wertpapiere, Schuldverschreibungen), Bankguthaben, Geldmarktinstrumente, Anteile an anderen Investmentvermögen, Derivate zu Investitions- und Absicherungszwecken sowie sonstige Anlageinstrumente erworben werden. Das Fondsvermögen wird vorwiegend in Aktien anlegen, je nach Einschätzung und Entwicklung der Börsen und Kapitalmarktsituation auch in Finanzterminkontrakte und Schuldverschreibungen. Unter Berücksichtigung der gesetzlichen und vertraglichen Regelungen entscheidet das Portfoliomanagement über den Kauf oder den Verkauf eines Vermögensgegenstandes.

Fondsspezifische Informationen

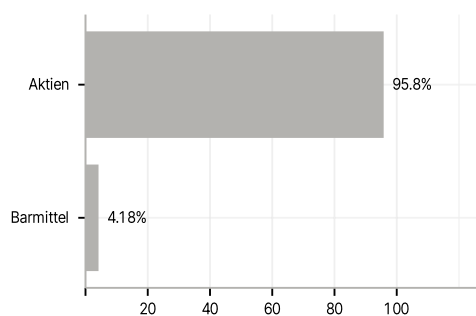
Im Rahmen der Anlagestrategie kann in wesentlichem Umfang in Derivate investiert werden.

Investmentziel

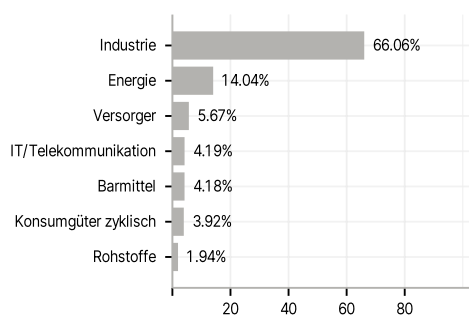
Anlageziel des TBF SMART POWER ist das Erreichen eines attraktiven Wertzuwachses in Euro. Dabei wird die Erzielung einer Rendite bei angemessenem Risiko angestrebt. Das Fondsvermögen wird schwerpunktmäßig vornehmlich in internationale börsennotierte Unternehmen investiert, die ihre Umsatzerlöse oder Gewinne laut letztem Geschäftsbericht aus dem Bereich intelligente Stromnetze (Smart Grid), Power Management und Energieeffizienz und deren Zulieferer erzielt haben. Zur Absicherung und zur effizienten Verwaltung des Fondsvermögens darf der Fonds zusätzlich auch Derivate, insbesondere Index-Derivate, einsetzen. Vorerwähnte Index-Derivate sollen nur erworben werden, sofern die zugrunde liegenden Indices die Aktienmärkte abbilden. Daneben können liquide Mittel gehalten werden.

Veranlagungsstruktur

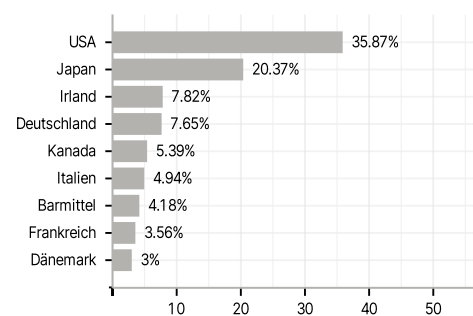
Anlagearten



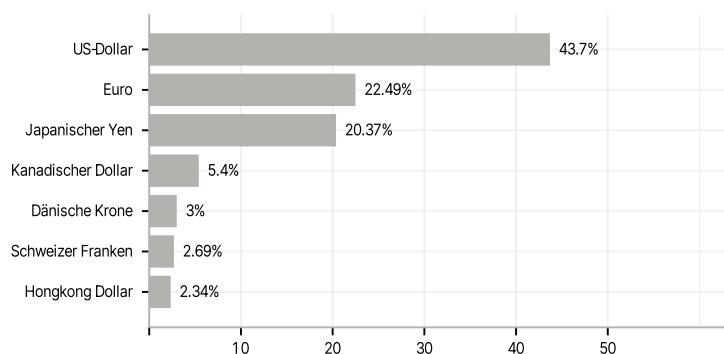
Branchen



Länder



Währungen



Größte Positionen

