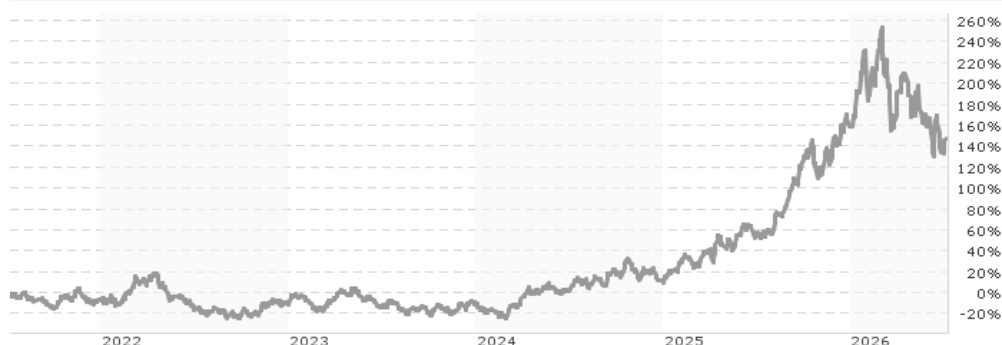


DWS Invest Gold and Precious Metals Equities LD / LU0363470401 / DWS0TP / DWS Investment S.A.

Aktuell 06.07.2026¹	Region	Branche	Ausschüttungsart	Typ
232,91 EUR	weltweit	e Edelmetalle	ausschüttend	Aktienfonds



Risikokennzahlen							
SRI	1	2	3	4	5	6	7

Jahresperformance	
2025	+136,17%
2024	+22,76%
2023	+0,02%
2022	-5,29%
2021	-2,59%

Performanceergebnisse der Vergangenheit lassen keine Rückschlüsse auf die künftige Entwicklung zu.

Stammdaten		Konditionen		Sonstige Kennzahlen	
Fondart	Einzelfond	Ausgabeaufschlag	5,00%	Mindestveranlagung	EUR 0,00
Kategorie	Aktien	Managementgebühr	1,50%	Sparplan	Nein
Fondsunterkategorie	Branche Edelmetalle	Depotgebühr	-	UCITS / OGAW	Ja
Ursprungsland	Luxemburg	Tilgungsgebühr	0,00%	Gewinnbeteiligung	0,00%
Tranchenvolumen	(06.07.2026) USD 1,16 Mrd.	Sonstige lfd. Kosten (25.05.2026)	1,61%	Umschichtgebühr	-
Gesamt-Fondsvolumen	(06.07.2026) USD 2,15 Mrd.	Transaktionskosten	0,51%	Fondsgesellschaft	
Auflagedatum	01.07.2008	Ausschüttungen		DWS Investment S.A.	
KESSt-Meldefonds	Ja	06.03.2026	3.34 EUR	2 Boulevard Konrad Adenauer, L-1115, Luxembourg	
Beginn des Geschäftsjahres	01.01.	07.03.2025	2.04 EUR	Luxemburg	
Nachhaltigkeitsfondsart	-	08.03.2024	1.44 EUR	www.dws.com	
Fondsmanager	Taylor Smith, Darwei Kung	10.03.2023	1.69 EUR		
Thema	-	04.03.2022	1.07 EUR		

Performance	1M	6M	YTD	1J	2J	3J	5J	seit Beginn
Performance	+0,80%	-8,52%	-5,21%	+58,20%	+129,36%	+183,91%	+149,19%	+157,15%
Performance p.a.	-	-	-	+58,40%	+51,62%	+41,55%	+20,02%	+5,38%
Performance p.a. nach max. AGA	-	-	-	+50,67%	+47,80%	+39,32%	+18,87%	+5,09%
Sharpe Ratio	0,16	-0,39	-0,26	1,38	1,41	1,22	0,58	0,09
Volatilität	55,14%	48,36%	47,96%	40,78%	34,91%	32,10%	30,38%	32,90%
Schlechtester Monat	-	-20,16%	-20,16%	-20,16%	-20,16%	-20,16%	-20,16%	-30,22%
Bester Monat	-	+16,51%	+16,51%	+22,15%	+22,15%	+22,15%	+22,15%	+43,36%
Maximaler Verlust	-13,94%	-34,83%	-34,83%	-34,83%	-34,83%	-34,83%	-36,33%	-76,02%

Vertriebszulassung
Österreich, Deutschland, Schweiz;

1. Wichtiger Hinweis zum Aktualisierungsstand: Das angegebene Datum bezieht sich ausschließlich auf die Berechnung des NAV.

RISIKOHINWEISE: Die Informationen auf dieser Seite dienen ausschließlich zu Informationszwecken und sollten weder als Verkaufsangebot noch als Aufforderung zum Kauf des Wertpapiers oder einer Empfehlung zugunsten des Wertpapiers verstanden werden. Die baha GmbH und die BAWAG P.S.K. Bank für Arbeit und Wirtschaft und Österreichische Postsparkasse Aktiengesellschaft übernehmen trotz sorgfältigster Recherche keinerlei Haftung für die Richtigkeit der angegebenen Daten.
Factsheet erstellt von: www.baha.com am 07.07.2026 21:26

Investmentstrategie

Hierzu investiert der Fonds überwiegend in Aktien in- und ausländischer Emittenten, die vorwiegend in Sektoren tätig sind, die nach Einschätzung des Fondsmanagements von aktuellen oder künftigen geopolitischen, gesellschaftlichen und wirtschaftlichen Trends und Themen profitieren, oder die in einer Branche tätig sind, die direkt oder indirekt einem dieser Themen und Trends zugeordnet werden kann. Die Auswahl der einzelnen Anlagen liegt im Ermessen des Fondsmanagements. Die Rendite des Produktes lässt sich von dem täglich berechneten Anteilspreis und einer etwaigen Ausschüttung ableiten. Die Währung des Teilfonds ist USD. Die Erträge und Kursgewinne werden nicht ausgeschüttet, sie werden im Fonds wieder angelegt.

Fondsspezifische Informationen

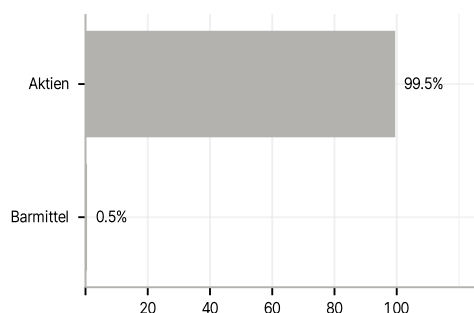
Im Rahmen der Anlagestrategie kann in wesentlichem Umfang in Derivate investiert werden. Die Fondsbestimmungen des DWS Invest Gold and Precious Metals Equities LD wurden durch die FMA bewilligt. Der DWS Invest Gold and Precious Metals Equities LD kann mehr als 35 % des Fondsvermögens in Wertpapiere/ Geldmarktinstrumente folgender Emittenten investieren: Mitgliedstaat der Europäischen Union, dessen Gebietskörperschaften, einem Drittstaat oder einer internationalen öffentlich-rechtlichen Einrichtung, der ein oder mehrere Mitgliedstaaten der Europäischen Union angehören.

Investmentziel

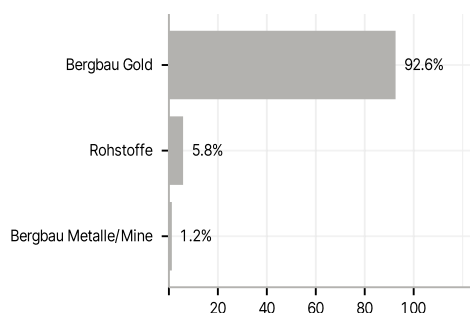
Der Fonds wird aktiv verwaltet. Der Fonds wird nicht unter Bezugnahme auf eine Benchmark verwaltet. Ziel der Anlagepolitik ist es, einen Kapitalzuwachs zu erzielen.

Veranlagungsstruktur

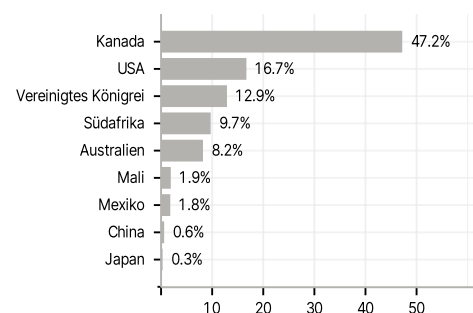
Anlagearten



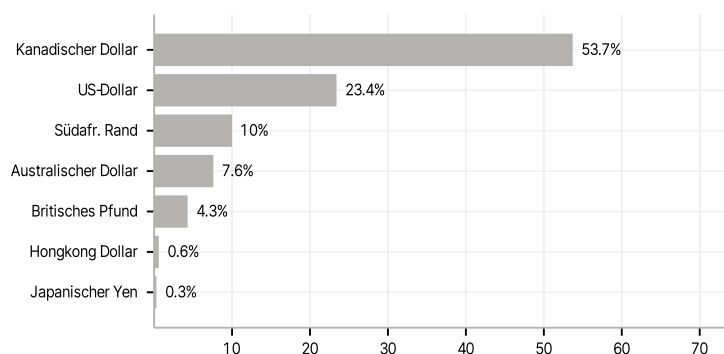
Branchen



Länder



Währungen



Größte Positionen

