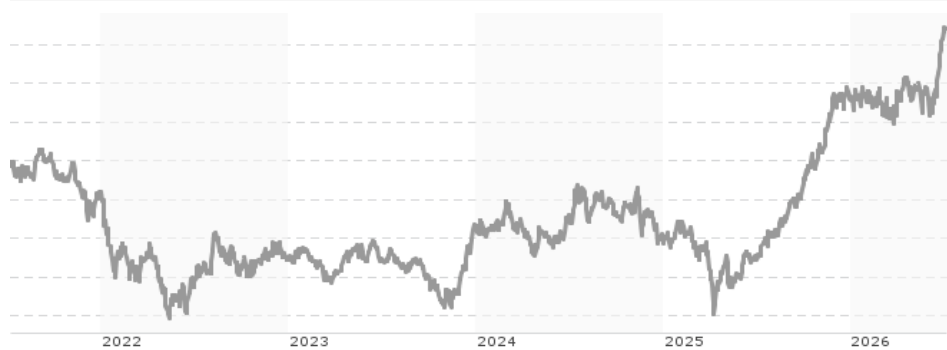


Pictet - Biotech - HR EUR / LU0190162189 / A0JKQN / Pictet AM (EU)

Aktuell 06.07.2026¹	Region	Branche	Ausschüttungsart	Typ
765,56 EUR	weltweit	e Biotechnologie	thesaurierend	Aktienfonds



Risikokennzahlen							
SRI	1	2	3	4	5	6	7

Jahresperformance	
2025	+45,63%
2024	-3,91%
2023	+10,09%
2022	-18,70%
2021	-10,29%

Performanceergebnisse der Vergangenheit lassen keine Rückschlüsse auf die künftige Entwicklung zu.

Stammdaten		Konditionen		Sonstige Kennzahlen	
Fondart	Einzelfond	Ausgabeaufschlag	3,00%	Mindestveranlagung	EUR 0,00
Kategorie	Aktien	Managementgebühr	2,30%	Sparplan	Nein
Fondsunterkategorie	Branche Biotechnologie	Depotgebühr	0,05%	UCITS / OGAW	Ja
Ursprungsland	Luxemburg	Tilgungsgebühr	1,00%	Gewinnbeteiligung	0,00%
Tranchenvolumen	(06.07.2026) USD 108,55 Mio.	Sonstige lfd. Kosten (19.06.2026)	2,74%	Umschichtgebühr	2,00%
Gesamt-Fondsvolumen	(06.07.2026) USD 2,37 Mrd.	Transaktionskosten	0,16%	Fondsgesellschaft	
Auflegedatum	30.06.2004			Pictet AM (EU)	
KESSt-Meldefonds	Ja			6B, rue du Fort Niedergruenewald, 2226, Luxemburg	
Beginn des Geschäftsjahres	01.10.			Luxemburg	
Nachhaltigkeitsfondsart	Ethik/Ökologie			www.am.pictet/de/germany	
Fondsmanager	Tazio Storni Lydia Haueter				
	System.Linq.Enumerable+EnumerablePartition`1[System.Char]..				
Thema	Biotechnologie				

Performance	1M	6M	YTD	1J	2J	3J	5J	seit Beginn
Performance	+19,24%	+17,88%	+16,03%	+76,63%	+54,27%	+81,32%	+33,84%	+318,84%
Performance p.a.	-	-	-	+76,90%	+24,28%	+21,92%	+6,00%	+6,72%
Performance p.a. nach max. AGA	-	-	-	+71,48%	+22,38%	+20,74%	+5,38%	+6,57%
Sharpe Ratio	41,13	1,53	1,30	3,44	0,88	0,81	0,15	0,18
Volatilität	21,63%	24,15%	24,05%	21,65%	25,04%	24,23%	25,31%	23,90%
Schlechtester Monat	-	-0,37%	-1,50%	-1,50%	-9,55%	-11,65%	-18,74%	-22,28%
Bester Monat	-	+12,24%	+12,24%	+12,37%	+12,37%	+18,26%	+18,26%	+18,26%
Maximaler Verlust	-1,34%	-8,26%	-8,26%	-8,26%	-35,20%	-35,20%	-42,24%	-47,75%

Vertriebszulassung

Österreich, Deutschland, Schweiz, Vereinigtes Königreich;

1. Wichtiger Hinweis zum Aktualisierungsstand: Das angegebene Datum bezieht sich ausschließlich auf die Berechnung des NAV.

RISIKOHINWEISE: Die Informationen auf dieser Seite dienen ausschließlich zu Informationszwecken und sollten weder als Verkaufsangebot noch als Aufforderung zum Kauf des Wertpapiers oder einer Empfehlung zugunsten des Wertpapiers verstanden werden. Die baha GmbH und die BAWAG P.S.K. Bank für Arbeit und Wirtschaft und Österreichische Postsparkasse Aktiengesellschaft übernehmen trotz sorgfältigster Recherche keinerlei Haftung für die Richtigkeit der angegebenen Daten.
Factsheet erstellt von: www.baha.com am 07.07.2026 15:19

Pictet - Biotech - HR EUR / LU0190162189 / A0JKQN / Pictet AM (EU)

Investmentstrategie

Der Anlageverwalter kombiniert bei der aktiven Verwaltung des Teilfonds Markt- und fundamentale Unternehmensanalysen, um Wertpapiere auszuwählen, die seiner Ansicht nach günstige Wachstumsaussichten zu einem vernünftigen Preis bieten. Der Anlageverwalter hält die ESG-Faktoren für ein wesentliches Element seiner Strategie. Dabei versucht er, in erster Linie in Wirtschaftstätigkeiten zu investieren, die zur Erreichung eines sozialen Ziels beitragen, und solche Tätigkeiten zu vermeiden, die sich negativ auf die Gesellschaft oder die Umwelt auswirken. Stimmrechte werden methodisch ausgeübt. Dabei kann es zu einer Zusammenarbeit mit Unternehmen kommen, um ESG-Praktiken positiv zu beeinflussen. Weitere Informationen entnehmen Sie bitte unseren Angaben zu Ausschlüssen in der Richtlinie für verantwortungsbewusstes Investieren*, SFDR-Produktkategorie Artikel 9. Die Portfoliozusammensetzung ist im Vergleich zur Benchmark nicht eingeschränkt, so dass die Ähnlichkeit der Performance des Teilfonds mit der Benchmark variieren kann.

Fondsspezifische Informationen

Im Rahmen der Anlagestrategie kann überwiegend in Einlagen investiert werden. Im Rahmen der Anlagestrategie kann in wesentlichem Umfang in Derivate investiert werden. Die Fondsbestimmungen des Pictet - Biotech - HR EUR wurden durch die FMA bewilligt. Der Pictet - Biotech - HR EUR kann mehr als 35 % des Fondsvermögens in Wertpapiere/Geldmarktinstrumente folgender Emittenten investieren: EU, the national, regional and local administrations of the Member States or their central banks, the European Central Bank, the European Investment Bank, the European Investment Fund, the European Stability Mechanism, the European Financial Stability Facility, a central authority or central bank of a Third Country (at the date of this Prospectus, Member States of the European Economic Area, the OECD, Singapore, Hong Kong and the G20), the International Monetary Fund, the International Bank for Reconstruction and Development, the Council of Europe Development Bank, the European Bank for Reconstruction and Development, the Bank for International Settlements, or any other relevant international financial institution or organisation to which one or more Member States belong.

Investmentziel

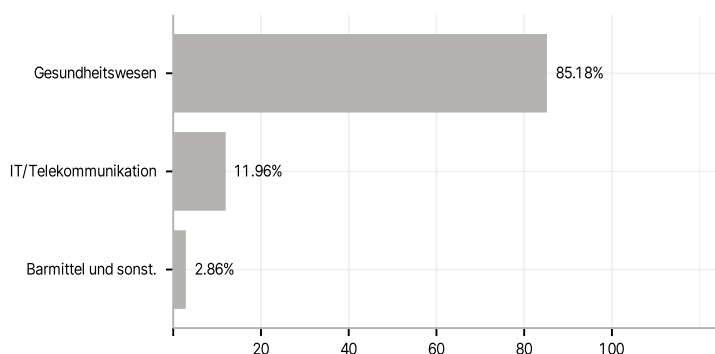
Den Wert Ihrer Anlage steigern und gleichzeitig positive Auswirkungen auf die Gesellschaft erzielen. Referenzindex MSCI AC World (USD), ein Referenzwert, der Faktoren aus den Bereichen Umwelt, Soziales und Unternehmensführung nicht berücksichtigt. Wird für die Risikoüberwachung, das Leistungsziel und die Leistungsmessung verwendet. Portfolioanlagen Der Teilfonds legt hauptsächlich in Aktien von Unternehmen aus dem Bereich medizinische Biotechnologie an. Der Teilfonds kann weltweit investieren, unter anderem in Schwellenländern und in Festlandchina, obwohl sich die meisten Anlagen auf die Vereinigten Staaten von Amerika und Westeuropa konzentrieren.

Veranlagungsstruktur

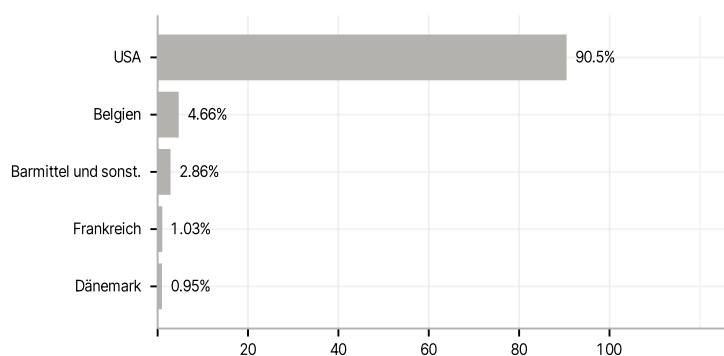
Anlagearten



Branchen



Länder



Größte Positionen

