

Nordea 1 - Nordic Equity Fund - BI - EUR / LU0335102843 / A0M87U / Nordea Inv. Funds

| | | | | |
|---------------------------------------|---------------|----------------|-------------------------|-------------|
| Aktuell 06.07.2026¹ | Region | Branche | Ausschüttungsart | Typ |
| 165,10 EUR | Skandinavien | enmix | thesaurierend | Aktienfonds |



Risikokennzahlen

| | | | | | | | |
|-----|---|---|---|----------|---|---|---|
| SRI | 1 | 2 | 3 | 4 | 5 | 6 | 7 |
|-----|---|---|---|----------|---|---|---|

Jahresperformance

| | |
|------|---------|
| 2025 | +9,80% |
| 2024 | +2,15% |
| 2023 | +5,54% |
| 2022 | -10,03% |
| 2021 | +27,58% |

Performanceergebnisse der Vergangenheit lassen keine Rückschlüsse auf die künftige Entwicklung zu.

| Stammdaten | | Konditionen | | Sonstige Kennzahlen | |
|----------------------------|---|---|-------|--------------------------|---------------|
| Fondart | Einzelfond | Ausgabeaufschlag | 0,00% | Mindestveranlagung | EUR 75.000,00 |
| Kategorie | Aktien | Managementgebühr | 0,85% | Sparplan | Nein |
| Fondsunterkategorie | Branchenmix | Depotgebühr | - | UCITS / OGAW | Ja |
| Ursprungsland | Luxemburg | Tilgungsgebühr | 0,00% | Gewinnbeteiligung | 0,00% |
| Tranchenvolumen | (06.07.2026) EUR 15,98 Mio. | Sonstige lfd. Kosten (20.05.2026) | 1,03% | Umschichtgebühr | - |
| Gesamt-Fondsvolumen | (06.07.2026) EUR 182,54 Mio. | Transaktionskosten | 0,14% | Fondsgesellschaft | |
| Auflegedatum | 02.01.2008 | Nordea Inv. Funds | | | |
| KESSt-Meldefonds | Ja | 562, Rue de Neudorf, L-2220, Luxembourg | | | |
| Beginn des Geschäftsjahres | 01.01. | Luxemburg | | | |
| Nachhaltigkeitsfondsart | - | https://www.nordea.lu | | | |
| Fondsmanager | Niklas Kristoffersson Carl Matiasson | | | | |
| Thema | - | | | | |

| Performance | 1M | 6M | YTD | 1J | 2J | 3J | 5J | seit Beginn |
|--------------------------------|--------|---------|---------|---------|---------|---------|---------|-------------|
| Performance | +2,55% | +2,33% | +3,94% | +6,23% | +7,04% | +23,73% | +13,89% | +179,45% |
| Performance p.a. | - | - | - | +6,25% | +3,47% | +7,35% | +2,63% | +5,71% |
| Performance p.a. nach max. AGA | - | - | - | +6,23% | +3,46% | +7,36% | +2,64% | +5,70% |
| Sharpe Ratio | 2,85 | 0,16 | 0,37 | 0,30 | 0,08 | 0,38 | 0,02 | 0,17 |
| Volatilität | 12,83% | 15,16% | 15,00% | 13,16% | 14,09% | 13,18% | 14,81% | 19,50% |
| Schlechtester Monat | - | -3,98% | -3,98% | -3,98% | -4,42% | -4,42% | -8,91% | -21,58% |
| Bester Monat | - | +4,80% | +4,80% | +4,80% | +6,51% | +8,62% | +9,83% | +20,64% |
| Maximaler Verlust | -1,53% | -10,59% | -10,59% | -10,59% | -14,66% | -14,66% | -22,91% | -58,84% |

Vertriebszulassung

Österreich, Deutschland, Schweiz, Vereinigtes Königreich;

1. Wichtiger Hinweis zum Aktualisierungsstand: Das angegebene Datum bezieht sich ausschließlich auf die Berechnung des NAV.

RISIKOHINWEISE: Die Informationen auf dieser Seite dienen ausschließlich zu Informationszwecken und sollten weder als Verkaufsangebot noch als Aufforderung zum Kauf des Wertpapiers oder einer Empfehlung zugunsten des Wertpapiers verstanden werden. Die baha GmbH und die BAWAG P.S.K. Bank für Arbeit und Wirtschaft und Österreichische Postsparkasse Aktiengesellschaft übernehmen trotz sorgfältigster Recherche keinerlei Haftung für die Richtigkeit der angegebenen Daten.
Factsheet erstellt von: www.baha.com am 07.07.2026 16:05

Nordea 1 - Nordic Equity Fund - BI - EUR / LU0335102843 / A0M87U / Nordea Inv. Funds

Investmentstrategie

Im Wesentlichen besteht die Anlagestrategie des Fonds in einem grundlegenden Bottom-up-Ansatz, der sich auf internes Research konzentriert und Wertpapiere favorisiert, die drei gemeinsame Eigenschaften aufweisen: attraktive Bewertung, hohe Ertragsdynamik und positive Nachrichtenlage. Der Aktienmarkt wird sorgfältig analysiert, wobei zur Betrachtung von Schlüsselparametern wie Free Cash Flow yield (FCFy), EV/EBITDA, EV/EBIT, P/E, etc. interne und externe Quellen gleichermaßen herangezogen werden. Bei der Portfolioallokation werden unter Zuhilfenahme quantitativer Indikatoren sowohl absolute als auch relative Bewertungen berücksichtigt.

Fondsspezifische Informationen

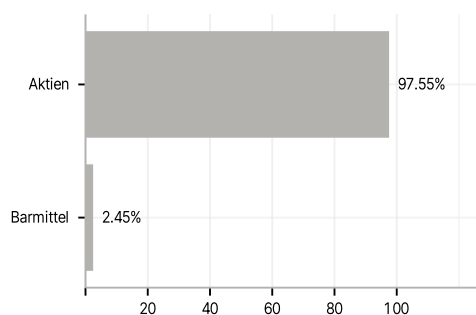
Im Rahmen der Anlagestrategie kann in wesentlichem Umfang in Derivate investiert werden.

Investmentziel

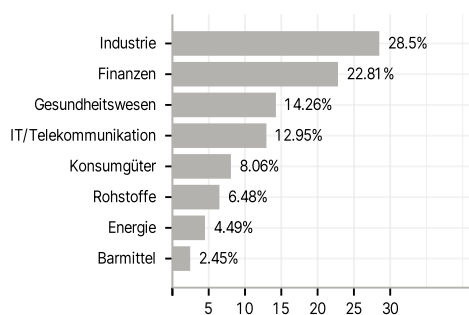
Der Fonds erschließt ein Anlageuniversum aus Titeln, die an den nordischen Börsen gelistet sind. Innerhalb eines relativ begrenzten geographischen Raums bietet er eine breite Branchendiversifikation und Zugang zu Unternehmen von Weltklasse mit starken Marktpositionen.

Veranlagungsstruktur

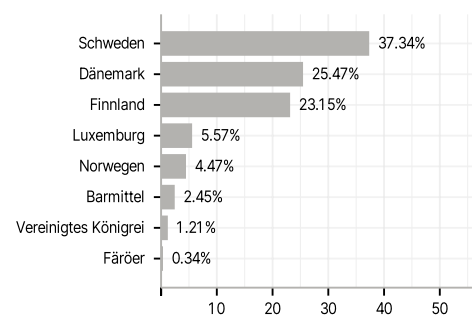
Anlagearten



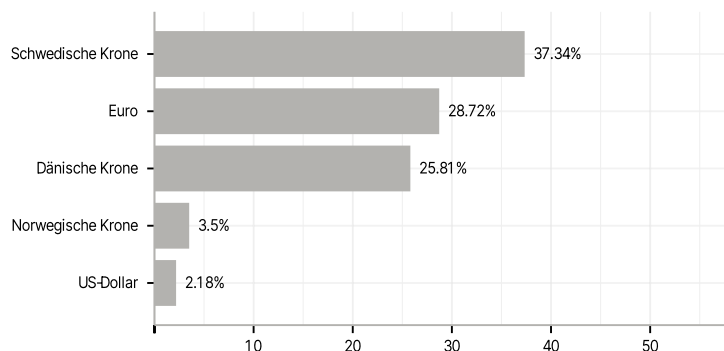
Branchen



Länder



Währungen



Größte Positionen

