

**Eurizon Fund - Equity China Smart Volatility R EUR Accumulation / LU0090980383 / 930344 / Eurizon Capital**

|  |               |                |                         |             |
|--|---------------|----------------|-------------------------|-------------|
| <b>Aktuell 06.07.2026 <sup>1</sup></b> | <b>Region</b> | <b>Branche</b> | <b>Ausschüttungsart</b> | <b>Typ</b>  |
| 118,72 EUR                             | China         | enmix          | thesaurierend           | Aktienfonds |



| Risikokennzahlen  |                      |
|-------------------|----------------------|
| SRI               | 1 2 3 4 <b>5</b> 6 7 |
| Jahresperformance |                      |
| 2025              | +12,67%              |
| 2024              | +22,82%              |
| 2023              | -14,28%              |
| 2022              | -17,63%              |
| 2021              | -14,06%              |

Performanceergebnisse der Vergangenheit lassen keine Rückschlüsse auf die künftige Entwicklung zu.

| Stammdaten                 |                              | Konditionen                       |       | Sonstige Kennzahlen   |            |
|----------------------------|------------------------------|-----------------------------------|-------|---|------------|
| Fondart                    | Einzelfond                   | Ausgabeaufschlag                  | 3,00% | Mindestveranlagung  | EUR 500,00 |
| Kategorie                  | Aktien                       | Managementgebühr                  | 1,50% | Sparplan  | Nein       |
| Fondsunterkategorie        | Branchenmix                  | Depotgebühr                       | -     | UCITS / OGAW  | Ja         |
| Ursprungsland              | Luxemburg                    | Tilgungsgebühr                    | 0,00% | Gewinnbeteiligung   | 0,00%      |
| Tranchenvolumen            | (06.07.2026) EUR 108,86 Mio. | Sonstige lfd. Kosten (20.03.2026) | 1,76% | Umschichtgebühr   | -          |
| Gesamt-Fondsvolumen        | (06.07.2026) EUR 111,23 Mio. | Transaktionskosten                | 0,13% | Fondsgesellschaft   |            |
| Auflegedatum               | 19.07.1999                   |                                   |       | Eurizon Capital   |            |
| KESSt-Meldefonds           | Ja                           |                                   |       | 28, boulevard Kockelscheuer, L-1821, Luxembourg                         |            |
| Beginn des Geschäftsjahres | 01.01.                       |                                   |       | Luxemburg   |            |
| Nachhaltigkeitsfondsart    | -                            |                                   |       | <a href="http://www.eurizoncapital.lu">http://www.eurizoncapital.lu</a> |            |
| Fondsmanager               | Roberto Berzero              |                                   |       |   |            |
| Thema                      | -                            |                                   |       |   |            |

| Performance                    | 1M     | 6M      | YTD     | 1J      | 2J      | 3J      | 5J      | seit Beginn |
|--------------------------------|--------|---------|---------|---------|---------|---------|---------|-------------|
| Performance                    | -1,76% | -11,88% | -7,90%  | +0,75%  | +22,35% | +18,70% | -24,04% | +19,81%     |
| Performance p.a.               | -      | -       | -       | +0,75%  | +10,64% | +5,87%  | -5,35%  | +0,67%      |
| Performance p.a. nach max. AGA | -      | -       | -       | -2,19%  | +8,99%  | +4,84%  | -5,91%  | +0,56%      |
| Sharpe Ratio                   | -1,37  | -1,49   | -1,03   | -0,10   | 0,38    | 0,17    | -0,31   | -0,06       |
| Volatilität                    | 16,78% | 16,64%  | 16,74%  | 16,52%  | 22,14%  | 21,49%  | 24,84%  | 27,42%      |
| Schlechtester Monat            | -      | -5,10%  | -5,10%  | -5,10%  | -8,40%  | -9,03%  | -17,12% | -24,60%     |
| Bester Monat                   | -      | +2,96%  | +2,96%  | +7,34%  | +21,60% | +21,60% | +22,83% | +22,83%     |
| Maximaler Verlust              | -6,89% | -16,22% | -16,22% | -18,03% | -19,29% | -23,87% | -46,79% | -77,20%     |

**Vertriebszulassung**

Österreich, Deutschland;

1. Wichtiger Hinweis zum Aktualisierungsstand: Das angegebene Datum bezieht sich ausschließlich auf die Berechnung des NAV.

RISIKOHINWEISE: Die Informationen auf dieser Seite dienen ausschließlich zu Informationszwecken und sollten weder als Verkaufsangebot noch als Aufforderung zum Kauf des Wertpapiers oder einer Empfehlung zugunsten des Wertpapiers verstanden werden. Die baha GmbH und die BAWAG P.S.K. Bank für Arbeit und Wirtschaft und Österreichische Postsparkasse Aktiengesellschaft übernehmen trotz sorgfältigster Recherche keinerlei Haftung für die Richtigkeit der angegebenen Daten.  
Factsheet erstellt von: www.baha.com am 07.07.2026 18:55

### Investmentstrategie

Gesamtvermögen in die folgenden Anlageklassen investieren: Aktien und aktienbezogene Instrumente, die in der Volksrepublik China notiert sind, einschließlich A-Aktien: 20% (Direktanlagen) Derivate und Techniken Der Fonds kann Derivate zur Verringerung von Risiken (Absicherung) und Kosten sowie zum Aufbau eines zusätzlichen Anlageengagements nutzen. Strategie Bei der aktiven Verwaltung des Fonds setzt der Anlageverwalter quantitative Analysen ein, um Wertpapiere, die eine geringere Volatilität zu haben scheinen, überzugewichten, und wendet Regeln zur Portfoliokonstruktion an, um die Gesamtperformance zu verbessern (quantitativer Ansatz). Das Engagement des Fonds in Wertpapieren, und damit seine Wertentwicklung, wird wahrscheinlich weitgehend von jener der Benchmark abweichen.

### Fondsspezifische Informationen

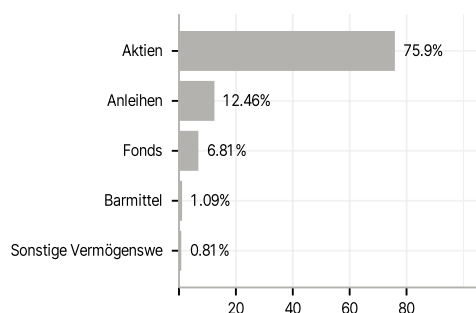
Im Rahmen der Anlagestrategie kann in wesentlichem Umfang in Derivate investiert werden. Die Fondsbestimmungen des Eurizon Fund - Equity China Smart Volatility R EUR Accumulation wurden durch die FMA bewilligt. Der Eurizon Fund - Equity China Smart Volatility R EUR Accumulation kann mehr als 35 % des Fondsvermögens in Wertpapiere/Geldmarktinstrumente folgender Emittenten investieren: werden von einem EU-Mitgliedstaat, seinen Gebietskörperschaften oder Behörden, einem Mitgliedstaat der OECD oder der G20, von der Republik Singapur oder von internationalen Einrichtungen öffentlich-rechtlichen Charakters, denen mindestens ein EUMitgliedstaat angehört.

### Investmentziel

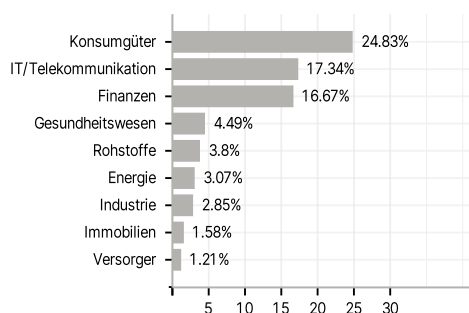
Steigerung des Wertes Ihrer Anlage im Laufe der Zeit und gleichzeitig eine bessere risikobereinigte Rendite als die Benchmark. Der Fonds investiert hauptsächlich in chinesische Aktien, die in Hongkong notiert sind. In geringem Umfang kann der Fonds auch in Aktien investieren, die in China notiert sind. Der Fonds bevorzugt im Allgemeinen Direktanlagen, kann jedoch bisweilen auch über Derivate anlegen. Insbesondere legt der Fonds in der Regel mindestens 51% des Gesamtvermögens in Aktien und aktienbezogenen Instrumenten an, die in der Volksrepublik China, einschließlich Hongkong, gehandelt oder von Unternehmen begeben werden, die dort ihren Sitz haben oder den Großteil ihrer Geschäftstätigkeit ausüben. Der Fonds kann auch über das Hong Kong Stock Connect-Programm investieren.

### Veranlagungsstruktur

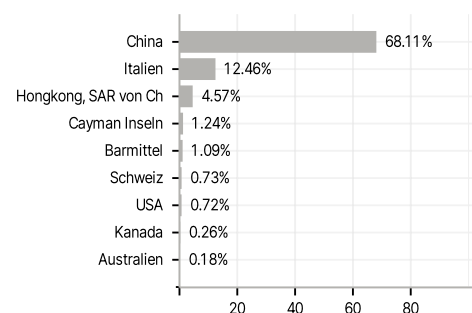
#### Anlagearten



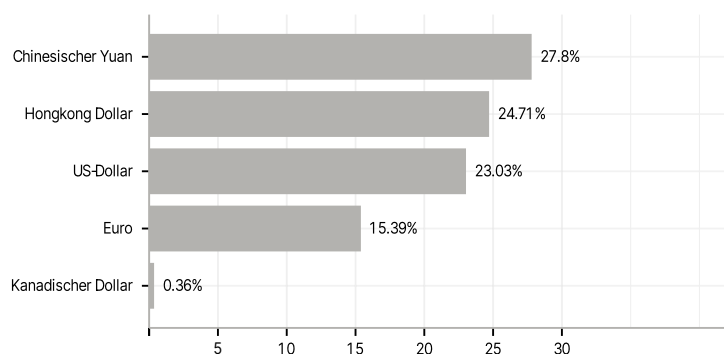
#### Branchen



#### Länder



#### Währungen



#### Größte Positionen

