

JSS Sustainable Equity - Green Planet P EUR dist / LU0333595436 / A0M90M / J.S.Sarasin Fd.M. LU

Aktuell 06.07.2026¹	Region	Branche	Ausschüttungsart	Typ
370,28 EUR	weltweit	enmix	ausschüttend	Aktienfonds


Risikokennzahlen

SRI	1	2	3	4	5	6	7
-----	---	---	---	----------	---	---	---

Jahresperformance

2025	+2,60%
2024	+6,03%
2023	+11,56%
2022	-17,79%
2021	+29,12%

Performanceergebnisse der Vergangenheit lassen keine Rückschlüsse auf die künftige Entwicklung zu.

Stammdaten		Konditionen		Sonstige Kennzahlen	
Fondart	Einzelfond	Ausgabeaufschlag	3,00%	Mindestveranlagung	EUR 0,00
Kategorie	Aktien	Managementgebühr	1,75%	Sparplan	Nein
Fondsunterkategorie	Branchenmix	Depotgebühr	0,10%	UCITS / OGAW	Ja
Ursprungsland	Luxemburg	Tilgungsgebühr	0,00%	Gewinnbeteiligung	0,00%
Tranchenvolumen	(06.07.2026) EUR 156,74 Mio.	Sonstige lfd. Kosten (17.02.2026)	2,02%	Umschichtgebühr	0,00%
Gesamt-Fondsvolumen	(29.05.2026) EUR 487,73 Mio.	Transaktionskosten	0,18%	Fondsgesellschaft	
Auflagedatum	27.12.2007	Ausschüttungen		J.S.Sarasin Fd.M. LU	
KESSt-Meldefonds	Ja	14.10.2010	0.23 EUR	17-21, Boulevard Joseph II, 1840, Luxemburg	
Beginn des Geschäftsjahres	01.07.			Luxemburg	
Nachhaltigkeitsfondsart	Ethik/Ökologie			http://www.jsafrasarasin.lu/internet/lu/	
Fondsmanager	Daniel Lurch, Lena Jacquelin				
Thema	Megatrends				

Performance	1M	6M	YTD	1J	2J	3J	5J	seit Beginn
Performance	+4,18%	+18,08%	+22,67%	+28,16%	+23,33%	+36,86%	+39,01%	+271,16%
Performance p.a.	-	-	-	+28,25%	+11,09%	+11,02%	+6,81%	+7,33%
Performance p.a. nach max. AGA	-	-	-	+24,43%	+9,42%	+9,94%	+6,18%	+7,16%
Sharpe Ratio	2,69	2,09	2,59	1,76	0,58	0,63	0,29	0,31
Volatilität	25,29%	17,93%	18,06%	14,76%	15,12%	13,73%	15,24%	16,10%
Schlechtester Monat	-	-7,44%	-7,44%	-7,44%	-7,44%	-7,44%	-8,64%	-14,77%
Bester Monat	-	+11,03%	+11,03%	+11,03%	+11,03%	+11,03%	+14,02%	+14,11%
Maximaler Verlust	-3,98%	-9,59%	-9,59%	-9,59%	-19,87%	-19,87%	-23,96%	-46,56%

Vertriebszulassung

Österreich, Deutschland, Schweiz, Vereinigtes Königreich;

1. Wichtiger Hinweis zum Aktualisierungsstand: Das angegebene Datum bezieht sich ausschließlich auf die Berechnung des NAV.

RISIKOHINWEISE: Die Informationen auf dieser Seite dienen ausschließlich zu Informationszwecken und sollten weder als Verkaufsangebot noch als Aufforderung zum Kauf des Wertpapiers oder einer Empfehlung zugunsten des Wertpapiers verstanden werden. Die baha GmbH und die BAWAG P.S.K. Bank für Arbeit und Wirtschaft und Österreichische Postsparkasse Aktiengesellschaft übernehmen trotz sorgfältigster Recherche keinerlei Haftung für die Richtigkeit der angegebenen Daten.
Factsheet erstellt von: www.baha.com am 07.07.2026 21:17

JSS Sustainable Equity - Green Planet P EUR dist / LU0333595436 / A0M90M / J.S.Sarasin Fd.M. LU

Investmentstrategie

In erster Linie erfolgen die Anlagen des Teilfonds entweder direkt (mind. 67%) oder indirekt in weltweiten Beteiligungspapieren, die ein Engagement in innovativen umweltfreundlichen Lösungen bieten. Bei diesem Anlageansatz werden mehrere Wachstumsthemen aus dem Umweltbereich wie der Schutz von Ökosystemen (z. B. Wassertechnologien), effiziente Ressourcennutzung (z. B. Fertigungseffizienz), Zukunftsenergien (z. B. die Wertschöpfungskette von Solar- und Windenergie) und intelligente Mobilität (z. B. Elektrofahrzeuge) berücksichtigt. Die Anlagen erfolgen in verschiedenen Sektoren und Marktkapitalisierungen und ohne Beschränkungen im Hinblick auf den Sitz des Emittenten. Dies schließt auch Anlagen in den Schwellenländern ein. Schwellenmärkte sind im Allgemeinen die Märkte von Ländern, die sich in der Entwicklung hin zu modernen industriellen Märkten befinden und daher ein höheres Potenzial aufweisen, jedoch auch mit einem höheren Risiko behaftet sind.

Fondsspezifische Informationen

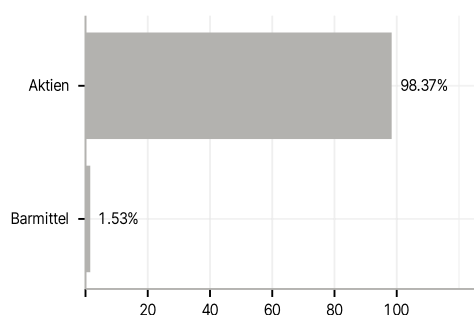
Im Rahmen der Anlagestrategie kann in wesentlichem Umfang in Derivate investiert werden. Die Fondsbestimmungen des JSS Sustainable Equity - Green Planet P EUR dist wurden durch die FMA bewilligt. Der JSS Sustainable Equity - Green Planet P EUR dist kann mehr als 35 % des Fondsvermögens in Wertpapiere/ Geldmarktinstrumente folgender Emittenten investieren: EU member state, its local authorities, an OECD member state, Brazil, Singapore or public international bodies of which one or more EU member states are members.

Investmentziel

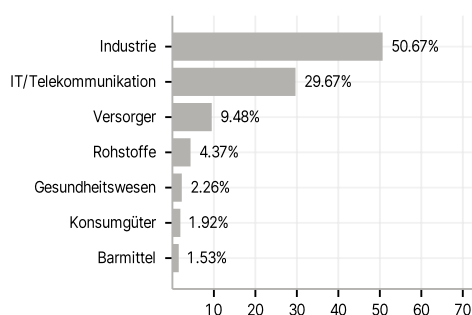
Das Anlageziel des JSS Sustainable Equity - Green Planet (der "Teilfonds") ist es, einen langfristigen Kapitalzuwachs durch weltweite Anlagen in Aktien von Unternehmen zu erzielen, die zur Schaffung von umweltfreundlichen Lösungen beitragen.

Veranlagungsstruktur

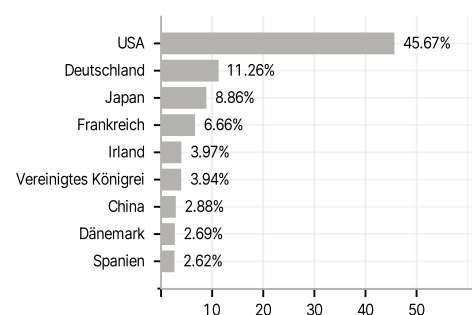
Anlagearten



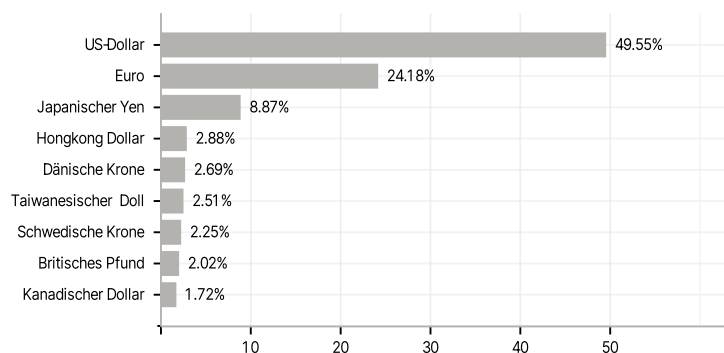
Branchen



Länder



Währungen



Größte Positionen

