

HSBC GLOBAL INVESTMENT FUNDS - GLOBAL EQUITY CLIMATE SOLUTIONS IC / LU0323240613 / A0M8L6 / HSBC Inv. Fu...

| | | | | |
|---------------------------------------|---------------|----------------|-------------------------|-------------|
| Aktuell 06.07.2026¹ | Region | Branche | Ausschüttungsart | Typ |
| 12,33 USD | weltweit | enmix | thesaurierend | Aktienfonds |


Risikokennzahlen

| | | | | | | | |
|-----|---|---|---|----------|---|---|---|
| SRI | 1 | 2 | 3 | 4 | 5 | 6 | 7 |
|-----|---|---|---|----------|---|---|---|

Jahresperformance

| | |
|------|---------|
| 2025 | +10,01% |
| 2024 | +0,92% |
| 2023 | +12,90% |
| 2022 | -27,44% |
| 2021 | +7,93% |

Performanceergebnisse der Vergangenheit lassen keine Rückschlüsse auf die künftige Entwicklung zu.

| Stammdaten | | Konditionen | | Sonstige Kennzahlen | |
|----------------------------|-------------------------------|--|-------|--------------------------|------------------|
| Fondart | Einzelfond | Ausgabeaufschlag | 5,00% | Mindestveranlagung | EUR 1.000.000,00 |
| Kategorie | Aktien | Managementgebühr | 0,75% | Sparplan | Nein |
| Fondsunterkategorie | Branchenmix | Depotgebühr | - | UCITS / OGAW | Ja |
| Ursprungsland | Luxemburg | Tilgungsgebühr | 0,00% | Gewinnbeteiligung | 0,00% |
| Tranchenvolumen | (06.07.2026) USD 1,21 Mio. | Sonstige lfd. Kosten (19.02.2026) | 1,00% | Umschichtgebühr | 1,00% |
| Gesamt-Fondsvolumen | (06.07.2026) USD 165,94 Mio. | Transaktionskosten | 0,13% | Fondsgesellschaft | |
| Auflagedatum | 09.11.2007 | HSBC Inv. Funds (LU) | | | |
| KESSt-Meldefonds | Ja | 18, Boulevard de Kockelscheuer, L-1821, Luxembourg | | | |
| Beginn des Geschäftsjahres | 01.04. | Luxemburg | | | |
| Nachhaltigkeitsfondsart | Klima | www.assetmanagement.hsbc.lu | | | |
| Fondsmanager | Henry Wong, Benedicte Mougeot | | | | |
| Thema | Klima | | | | |

| Performance | 1M | 6M | YTD | 1J | 2J | 3J | 5J | seit Beginn |
|--------------------------------|--------|---------|---------|---------|---------|---------|---------|-------------|
| Performance | +0,15% | +13,22% | +13,88% | +13,71% | +22,03% | +33,95% | +9,08% | +23,27% |
| Performance p.a. | - | - | - | +13,75% | +10,50% | +10,22% | +1,75% | +1,13% |
| Performance p.a. nach max. AGA | - | - | - | +8,29% | +7,80% | +8,45% | +0,77% | +0,86% |
| Sharpe Ratio | -0,02 | 1,27 | 1,36 | 0,71 | 0,50 | 0,50 | -0,03 | -0,07 |
| Volatilität | 21,58% | 20,54% | 20,25% | 16,20% | 16,32% | 15,78% | 18,30% | 17,60% |
| Schlechtester Monat | - | -9,66% | -9,66% | -9,66% | -9,66% | -9,66% | -12,10% | -27,50% |
| Bester Monat | - | +14,97% | +14,97% | +14,97% | +14,97% | +14,97% | +14,97% | +14,97% |
| Maximaler Verlust | -4,63% | -10,38% | -10,38% | -10,38% | -20,84% | -20,84% | -38,81% | -61,47% |

Vertriebszulassung

Österreich, Deutschland, Schweiz;

1. Wichtiger Hinweis zum Aktualisierungsstand: Das angegebene Datum bezieht sich ausschließlich auf die Berechnung des NAV.

 RISIKOHINWEISE: Die Informationen auf dieser Seite dienen ausschließlich zu Informationszwecken und sollten weder als Verkaufsangebot noch als Aufforderung zum Kauf des Wertpapiers oder einer Empfehlung zugunsten des Wertpapiers verstanden werden. Die baha GmbH und die BAWAG P.S.K. Bank für Arbeit und Wirtschaft und Österreichische Postsparkasse Aktiengesellschaft übernehmen trotz sorgfältigster Recherche keinerlei Haftung für die Richtigkeit der angegebenen Daten.
 Factsheet erstellt von: www.baha.com am 07.07.2026 19:37

Investmentstrategie

Der erste Schritt des Anlageprozesses besteht darin, das investierbare Universum des Fonds durch die Anwendung definierter Ausschlusskriterien festzulegen, die den Richtlinien von HSBC Global Asset Management für verantwortungsbewusstes Investieren sowie den zusätzlichen Ausschlüssen im Zusammenhang mit Paris-abgestimmten EU-Referenzwerten entsprechen. Im zweiten Schritt des Anlageprozesses strebt der Anlageberater den Aufbau eines Portfolios aus zulässigen Unternehmen an, die zu Klimälösungen und langfristigem Wachstum beitragen. Unter normalen Marktbedingungen investiert der Fonds mindestens 80 % seiner Vermögenswerte in Aktien (und aktienähnliche Wertpapiere) von Unternehmen, deren Aktivitäten zur Eindämmung des Klimawandels und zur Anpassung an dessen Folgen beitragen ("Klimälösungen"). Dazu gehören Unternehmen, die in beliebigen Ländern, einschließlich Industrie- und Schwellenländern, ansässig sind, dort ihre Geschäftstätigkeit ausüben oder an einem geregelten Markt notiert sind. Der Fonds kann bis zu 20 % in chinesische A-Aktien und chinesische B-Aktien investieren. In Bezug auf chinesische A-Aktien können bis zu 10 % der Vermögenswerte des Fonds über die Shanghai-Hong Kong Stock Connect und/oder die Shenzhen-Hong Kong Stock Connect, bis zu 10 % in CAAPs und bis zu 10 % in CAAPs eines einzelnen Emittenten investiert werden.

Fondsspezifische Informationen

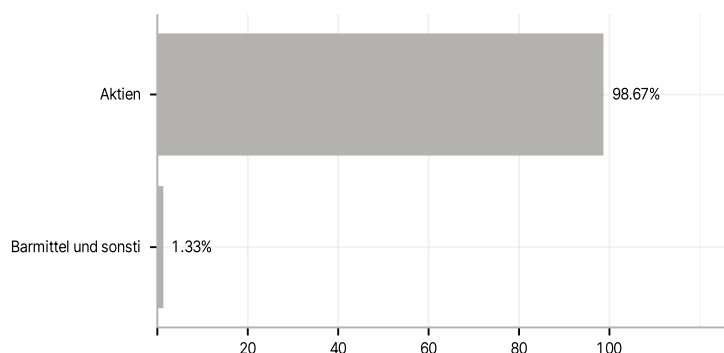
Im Rahmen der Anlagestrategie kann in wesentlichem Umfang in Derivate investiert werden. Die Fondsbestimmungen des HSBC GLOBAL INVESTMENT FUNDS - GLOBAL EQUITY CLIMATE SOLUTIONS IC wurden durch die FMA bewilligt. Der HSBC GLOBAL INVESTMENT FUNDS - GLOBAL EQUITY CLIMATE SOLUTIONS IC kann mehr als 35 % des Fondsvermögens in Wertpapiere/Geldmarktinstrumente folgender Emittenten investieren: Member State, by one or more of its local authorities or agencies, a non-Member State of the EU or by another Member State of the OECD, Singapore or any member state of the Group of Twenty or by public international bodies of which one or more Member States of the EU are members.

Investmentziel

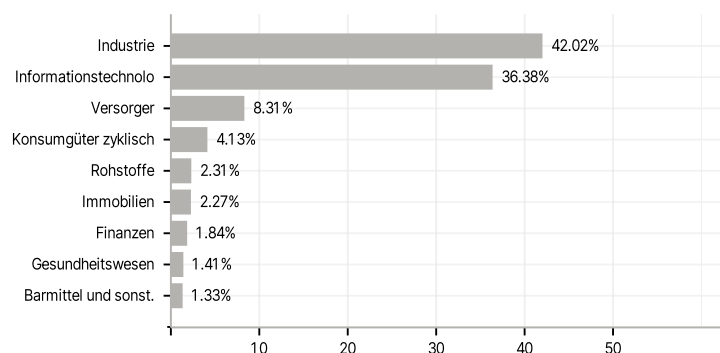
Der Fonds strebt ein langfristiges Kapitalwachstum durch Anlagen in Unternehmen an, die aktiv zu Klimälösungen beitragen. Der Fonds bewirbt ESG-Merkmale im Sinne von Artikel 8 der Offenlegungsverordnung. Weitere Informationen zu den Richtlinien von HSBC Global Asset Management für verantwortungsbewusstes Investieren finden Sie unter www.assetmanagement.hsbc.com/about-us/responsible-investing.

Veranlagungsstruktur

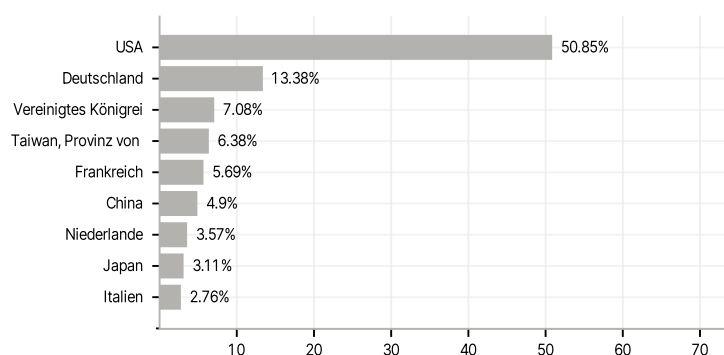
Anlagearten



Branchen



Länder



Größte Positionen

