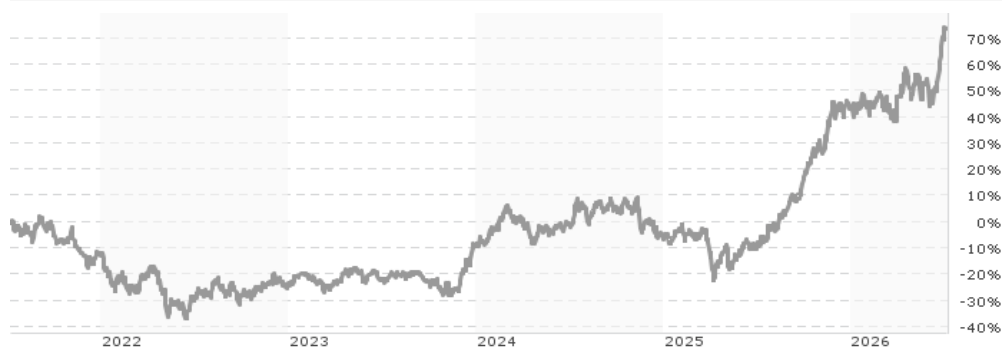


Franklin Biotechnology Discovery Fund - I (acc) USD / LU0195948822 / A0B6YQ / Franklin Templeton

| | | | | |
|---------------------------------------|---------------|------------------|-------------------------|-------------|
| Aktuell 06.07.2026¹ | Region | Branche | Ausschüttungsart | Typ |
| 115,49 USD | weltweit | e Biotechnologie | thesaurierend | Aktienfonds |



| | | | | | | | |
|-------------------------|---|---|---|---|---|---|---|
| Risikokennzahlen | | | | | | | |
| SRI | 1 | 2 | 3 | 4 | 5 | 6 | 7 |

| | |
|--------------------------|---------|
| Jahresperformance | |
| 2025 | +52,42% |
| 2024 | +3,52% |
| 2023 | +18,29% |
| 2022 | -11,77% |
| 2021 | -16,65% |

Performanceergebnisse der Vergangenheit lassen keine Rückschlüsse auf die künftige Entwicklung zu.

| | | | | | |
|----------------------------|------------------------------|---|-------|----------------------------|------------------|
| Stammdaten | | Konditionen | | Sonstige Kennzahlen | |
| Fondart | Einzelfond | Ausgabeaufschlag | 0,00% | Mindestveranlagung | EUR 5.000.000,00 |
| Kategorie | Aktien | Managementgebühr | 0,70% | Sparplan | Nein |
| Fondsunterkategorie | Branche Biotechnologie | Depotgebühr | 0,14% | UCITS / OGAW | Ja |
| Ursprungsland | Luxemburg | Tilgungsgebühr | 0,00% | Gewinnbeteiligung | 0,00% |
| Tranchenvolumen | (29.05.2026) USD 136,00 Mio. | Sonstige lfd. Kosten (19.02.2026) | 0,96% | Umschichtgebühr | 1,00% |
| Gesamt-Fondsvolumen | (29.05.2026) USD 1,87 Mrd. | Transaktionskosten | 0,09% | Fondsgesellschaft | |
| Auflegedatum | 31.08.2004 | Franklin Templeton | | | |
| KESSt-Meldefonds | Ja | 8A, rue Albert Borschette, L-1246, Luxembourg | | | |
| Beginn des Geschäftsjahres | 01.07. | Luxemburg | | | |
| Nachhaltigkeitsfondsart | - | www.franklintempleton.lu | | | |
| Fondsmanager | Evan McCulloch, Akiva Felt | | | | |
| Thema | Biotechnologie | | | | |

| Performance | 1M | 6M | YTD | 1J | 2J | 3J | 5J | seit Beginn |
|--------------------------------|---------|---------|---------|---------|---------|----------|---------|-------------|
| Performance | +19,09% | +23,48% | +20,81% | +90,67% | +73,70% | +123,26% | +71,48% | +1054,90% |
| Performance p.a. | - | - | - | +91,01% | +31,89% | +30,67% | +11,38% | +11,84% |
| Performance p.a. nach max. AGA | - | - | - | +90,67% | +31,79% | +30,70% | +11,39% | +11,84% |
| Sharpe Ratio | 40,36 | 1,98 | 1,66 | 3,82 | 1,26 | 1,29 | 0,40 | 0,41 |
| Volatilität | 21,62% | 25,61% | 25,42% | 23,19% | 23,43% | 21,99% | 22,59% | 23,17% |
| Schlechtester Monat | - | -1,13% | -1,60% | -1,60% | -6,51% | -6,94% | -9,80% | -22,68% |
| Bester Monat | - | +10,70% | +10,70% | +13,30% | +13,30% | +19,30% | +19,30% | +19,30% |
| Maximaler Verlust | -2,07% | -9,07% | -9,07% | -9,07% | -28,71% | -28,71% | -38,25% | -45,80% |

| | |
|---|--|
| Vertriebszulassung | |
| Österreich, Deutschland, Schweiz, Vereinigtes Königreich; | |

1. Wichtiger Hinweis zum Aktualisierungsstand: Das angegebene Datum bezieht sich ausschließlich auf die Berechnung des NAV.

RISIKOHINWEISE: Die Informationen auf dieser Seite dienen ausschließlich zu Informationszwecken und sollten weder als Verkaufsangebot noch als Aufforderung zum Kauf des Wertpapiers oder einer Empfehlung zugunsten des Wertpapiers verstanden werden. Die baha GmbH und die BAWAG P.S.K. Bank für Arbeit und Wirtschaft und Österreichische Postsparkasse Aktiengesellschaft übernehmen trotz sorgfältigster Recherche keinerlei Haftung für die Richtigkeit der angegebenen Daten.
Factsheet erstellt von: www.baha.com am 07.07.2026 10:32

Franklin Biotechnology Discovery Fund - I (acc) USD / LU0195948822 / A0B6YQ / Franklin Templeton

Investmentstrategie

Als Biotechnologie-Unternehmen ist ein Unternehmen zu verstehen, das mindestens 50 % seines Gewinns durch Tätigkeiten wie Forschung, Entwicklung, Herstellung und Vertrieb verschiedener biotechnologischer oder biomedizinischer Produkte bzw. entsprechende Dienstleistungen und Verfahren erzielt oder auf derartige Tätigkeiten ausgerichtet ist. Der Fonds ist normalerweise stärker in den USA als in einem anderen Land investiert.

Fondsspezifische Informationen

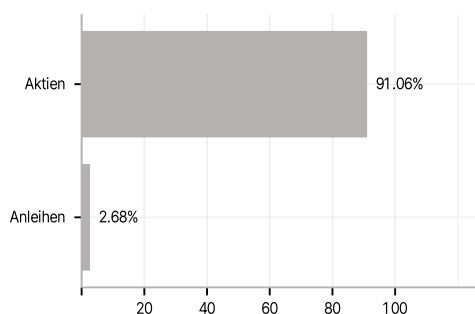
Im Rahmen der Anlagestrategie kann in wesentlichem Umfang in Derivate investiert werden. Die Fondsbestimmungen des Franklin Biotechnology Discovery Fund - I (acc) USD wurden durch die FMA bewilligt. Der Franklin Biotechnology Discovery Fund - I (acc) USD kann mehr als 35 % des Fondsvermögens in Wertpapiere/ Geldmarktinstrumente folgender Emittenten investieren: EU Member State, its local authorities, or public international bodies of which one or more EU Member States are members, by any other State of the OECD, by Singapore or any member state of the G20.

Investmentziel

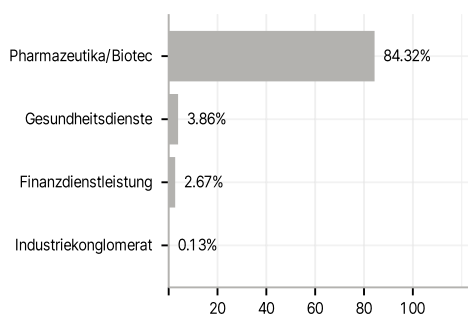
Der Franklin Biotechnology Discovery Fund (der "Fonds") ist bestrebt, den Wert seiner Anlagen mittel- bis langfristig zu steigern. Der Fonds verfolgt eine aktiv verwaltete Anlagestrategie und investiert vornehmlich in Aktien, die von Biotechnologie-Unternehmen beliebiger Größe mit Sitz in den USA und anderen Ländern ausgegeben werden. Der Fonds kann in geringerem Umfang investieren in Schuldtitel von höherer Qualität, die von Unternehmen ausgegeben werden.

Veranlagungsstruktur

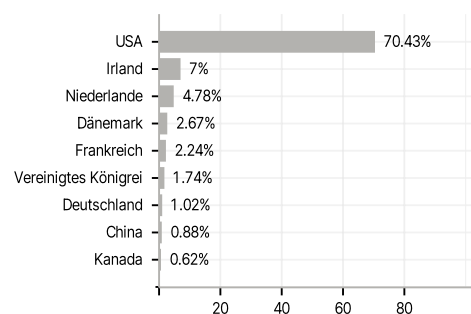
Anlagearten



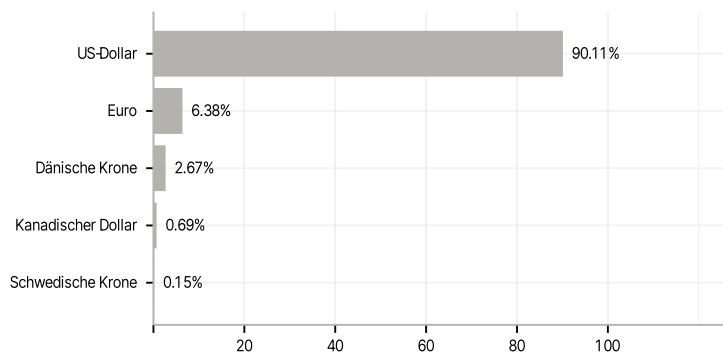
Branchen



Länder



Währungen



Größe Positionen

