

AB SICAV I International Health Care Portfolio Class A / LU0251853072 / A0JMHJ / AllianceBernstein LU

Aktuell 06.07.2026¹	Region	Branche	Ausschüttungsart	Typ
536,03 EUR	weltweit	e Gesundheit/Pharma	thesaurierend	Aktienfonds


Risikokennzahlen

SRI	1	2	3	4	5	6	7
-----	---	---	---	----------	---	---	---

Jahresperformance

2025	-3,29%
2024	+3,88%
2023	+6,04%
2022	-4,67%
2021	+32,26%

Performanceergebnisse der Vergangenheit lassen keine Rückschlüsse auf die künftige Entwicklung zu.

Stammdaten		Konditionen		Sonstige Kennzahlen	
Fondart	Einzelfond	Ausgabeaufschlag	5,00%	Mindestveranlagung	EUR 2.000,00
Kategorie	Aktien	Managementgebühr	1,76%	Sparplan	Ja
Fondsunterkategorie	Branche Gesundheit/Pharma	Depotgebühr	0,50%	UCITS / OGAW	Ja
Ursprungsland	Luxemburg	Tilgungsgebühr	0,00%	Gewinnbeteiligung	0,00%
Tranchenvolumen	(06.07.2026) USD 426,25 Mio.	Sonstige lfd. Kosten (25.02.2026)	1,94%	Umschichtgebühr	-
Gesamt-Fondsvolumen	(06.07.2026) USD 3,59 Mrd.	Transaktionskosten	0,29%	Fondsgesellschaft	
Auflegedatum	04.01.1999	AllianceBernstein LU			
KESSt-Meldefonds	Ja	2-4, rue Eugene Ruppert, 2453, Luxemburg			
Beginn des Geschäftsjahres	01.06.	Luxemburg			
Nachhaltigkeitsfondsart	-	https://www.alliancebernstein.com			
Fondsmanager	Vinay Thapar, Jane Bleeg				
Thema	Gesundheit/Wohlbefinden				

Performance	1M	6M	YTD	1J	2J	3J	5J	seit Beginn
Performance	+7,80%	+3,76%	+6,27%	+18,69%	-2,76%	+14,32%	+23,14%	+203,94%
Performance p.a.	-	-	-	+18,74%	-1,39%	+4,56%	+4,25%	+4,43%
Performance p.a. nach max. AGA	-	-	-	+13,03%	-3,77%	+2,88%	+3,24%	+4,23%
Sharpe Ratio	8,89	0,35	0,67	1,16	-0,25	0,16	0,14	0,13
Volatilität	18,43%	15,57%	15,39%	14,17%	14,90%	13,63%	13,77%	16,81%
Schlechtester Monat	-	-5,96%	-5,96%	-5,96%	-6,31%	-6,31%	-7,62%	-10,94%
Bester Monat	-	+6,60%	+6,60%	+7,15%	+7,15%	+7,15%	+8,06%	+12,65%
Maximaler Verlust	-1,77%	-10,10%	-10,10%	-10,10%	-25,74%	-25,74%	-25,74%	-56,46%

Vertriebszulassung

Österreich, Deutschland, Schweiz;

1. Wichtiger Hinweis zum Aktualisierungsstand: Das angegebene Datum bezieht sich ausschließlich auf die Berechnung des NAV.

 RISIKOHINWEISE: Die Informationen auf dieser Seite dienen ausschließlich zu Informationszwecken und sollten weder als Verkaufsangebot noch als Aufforderung zum Kauf des Wertpapiers oder einer Empfehlung zugunsten des Wertpapiers verstanden werden. Die baha GmbH und die BAWAG P.S.K. Bank für Arbeit und Wirtschaft und Österreichische Postsparkasse Aktiengesellschaft übernehmen trotz sorgfältigster Recherche keinerlei Haftung für die Richtigkeit der angegebenen Daten.
 Factsheet erstellt von: www.baha.com am 07.07.2026 11:50

AB SICAV I International Health Care Portfolio Class A / LU0251853072 / A0JMHJ / AllianceBernstein LU

Investmentstrategie

Unter normalen Marktbedingungen investiert das Portfolio in der Regel mindestens 80% und nicht weniger als zwei Drittel seines Anlagevermögens in Aktien von Unternehmen aus dem Gesundheitswesen und aus mit dem Gesundheitswesen verbundenen Branchen. Marktkapitalisierung und Land dieser Unternehmen können ganz unterschiedlich sein, einschließlich der Schwellenländer. Der Anlageverwalter ist bestrebt, Wertpapiere auszuwählen, die seiner Auffassung nach hervorragende langfristige Wachstumseigenschaften bieten. Das Portfolio kann Währungsengagements in jeder beliebigen Währung eingehen. Das Portfolio setzt Derivate zur Absicherung (Risikominderung) und für ein effizientes Portfoliomanagement ein.

Fondsspezifische Informationen

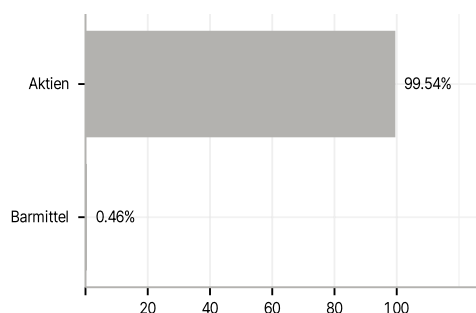
Im Rahmen der Anlagestrategie kann überwiegend in Einlagen investiert werden. Im Rahmen der Anlagestrategie kann in wesentlichem Umfang in Derivate investiert werden. Die Fondsbestimmungen des AB SICAV I International Health Care Portfolio Class A wurden durch die FMA bewilligt. Der AB SICAV I International Health Care Portfolio Class A kann mehr als 35 % des Fondsvermögens in Wertpapiere/Geldmarktinstrumente folgender Emittenten investieren: die Wertpapiere werden von einem Europäischen Staat, seinen Gebietskörperschaften, einem Mitgliedstaat der OECD oder der G20, Singapur oder einer internationalen Einrichtung öffentlich-rechtlichen Charakters, der ein oder mehrere Europäische Staaten angehören, begeben.

Investmentziel

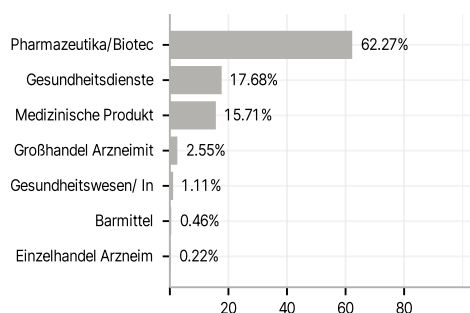
Das Ziel des Portfolios ist es, den Wert Ihrer Anlage mithilfe von Kapitalwachstum über einen längeren Zeitraum zu steigern.

Veranlagungsstruktur

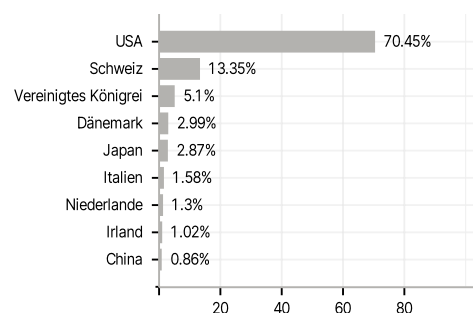
Anlagearten



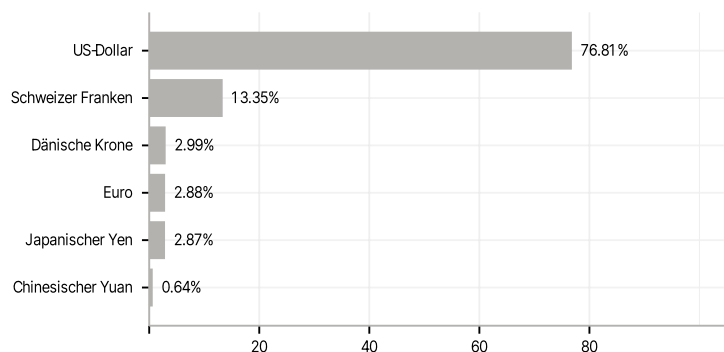
Branchen



Länder



Währungen



Größte Positionen

