

Schroder International Selection Fund European Special Situations C Distribution EUR AV / LU0249010926 / A0JMQ7 / Schro...

|                                       |               |                |                         |             |
|---------------------------------------|---------------|----------------|-------------------------|-------------|
| <b>Aktuell 07.07.2026<sup>1</sup></b> | <b>Region</b> | <b>Branche</b> | <b>Ausschüttungsart</b> | <b>Typ</b>  |
| 227,95 EUR                            | Europa        | enmix          | ausschüttend            | Aktienfonds |



**Risikokennzahlen**

|     |   |   |   |          |   |   |   |
|-----|---|---|---|----------|---|---|---|
| SRI | 1 | 2 | 3 | <b>4</b> | 5 | 6 | 7 |
|-----|---|---|---|----------|---|---|---|

**Jahresperformance**

|      |         |
|------|---------|
| 2025 | +1,49%  |
| 2024 | +4,22%  |
| 2023 | +18,17% |
| 2022 | -28,24% |
| 2021 | +26,90% |

Performanceergebnisse der Vergangenheit lassen keine Rückschlüsse auf die künftige Entwicklung zu.

| Stammdaten                 |                              | Konditionen                       |          | Sonstige Kennzahlen   |              |
|----------------------------|------------------------------|-----------------------------------|----------|---|--------------|
| Fondart                    | Einzelfond                   | Ausgabeaufschlag                  | 1,00%    | Mindestveranlagung  | EUR 1.000,00 |
| Kategorie                  | Aktien                       | Managementgebühr                  | 0,75%    | Sparplan  | Nein         |
| Fondsunterkategorie        | Branchenmix                  | Depotgebühr                       | 0,30%    | UCITS / OGAW  | Ja           |
| Ursprungsland              | Luxemburg                    | Tilgungsgebühr                    | 0,00%    | Gewinnbeteiligung   | 15,00%       |
| Tranchenvolumen            | (07.07.2026) EUR 234788,600  | Sonstige lfd. Kosten (02.03.2026) | 1,03%    | Umschichtgebühr   | 1,00%        |
| Gesamt-Fondsvolumen        | (07.07.2026) EUR 136,36 Mio. | Transaktionskosten                | 0,15%    | <b>Fondsgesellschaft</b>  |              |
| Auflegedatum               | 31.03.2006                   | <b>Ausschüttungen</b>             |          | Schroder IM (EU)  |              |
| KESSt-Meldefonds           | Ja                           | 18.12.2025                        | 4.82 EUR | 5 Hohenhof, 1736, Senningerberg                                   |              |
| Beginn des Geschäftsjahres | 01.01.                       | 19.12.2024                        | 3.89 EUR | Luxemburg   |              |
| Nachhaltigkeitsfondsart    | -                            | 28.12.2023                        | 3.53 EUR | <a href="https://www.schroders.com">https://www.schroders.com</a> |              |
| Fondsmanager               | Leon Howard-Spink            | 15.12.2022                        | 3.22 EUR |   |              |
|                            | Paul Griffin                 | 16.12.2021                        | 2.91 EUR |   |              |
| Thema                      | -                            |                                   |          |   |              |

| Performance                    | 1M     | 6M      | YTD     | 1J      | 2J      | 3J      | 5J      | seit Beginn |
|--------------------------------|--------|---------|---------|---------|---------|---------|---------|-------------|
| Performance                    | +5,52% | +4,41%  | +7,06%  | +9,49%  | +2,43%  | +22,83% | +6,05%  | +207,74%    |
| Performance p.a.               | -      | -       | -       | +9,49%  | +1,21%  | +7,09%  | +1,18%  | +5,70%      |
| Performance p.a. nach max. AGA | -      | -       | -       | +8,40%  | +0,71%  | +6,74%  | +0,98%  | +5,65%      |
| Sharpe Ratio                   | 6,85   | 0,42    | 0,75    | 0,51    | -0,07   | 0,31    | -0,06   | 0,19        |
| Volatilität                    | 13,79% | 15,97%  | 15,76%  | 14,18%  | 16,62%  | 15,54%  | 18,05%  | 17,57%      |
| Schlechtester Monat            | -      | -10,01% | -10,01% | -10,01% | -10,01% | -10,01% | -12,70% | -13,40%     |
| Bester Monat                   | -      | +4,43%  | +4,43%  | +4,43%  | +6,95%  | +11,01% | +12,22% | +12,48%     |
| Maximaler Verlust              | -1,80% | -11,57% | -11,57% | -11,57% | -20,67% | -20,67% | -37,11% | -53,06%     |

**Vertriebszulassung**

Österreich, Deutschland, Schweiz, Vereinigtes Königreich;

1. Wichtiger Hinweis zum Aktualisierungsstand: Das angegebene Datum bezieht sich ausschließlich auf die Berechnung des NAV.

RISIKOHINWEISE: Die Informationen auf dieser Seite dienen ausschließlich zu Informationszwecken und sollten weder als Verkaufsangebot noch als Aufforderung zum Kauf des Wertpapiers oder einer Empfehlung zugunsten des Wertpapiers verstanden werden. Die baha GmbH und die BAWAG P.S.K. Bank für Arbeit und Wirtschaft und Österreichische Postsparkasse Aktiengesellschaft übernehmen trotz sorgfältigster Recherche keinerlei Haftung für die Richtigkeit der angegebenen Daten.  
Factsheet erstellt von: www.baha.com am 07.07.2026 20:10

## Investmentstrategie

Der Fonds wird aktiv verwaltet und investiert in ein Portfolio ausgewählter Titel in Sondersituationen an, wenn es sich bei den Sondersituationen um Unternehmen handelt, deren zukünftige Aussichten nach Ansicht des Anlageverwalters in der Bewertung nicht vollständig enthalten sind. Insbesondere gefallen Unternehmen, die Branchenführer sind, in Märkten mit beschränktem Wettbewerb und hohen Markteintrittsbarrieren agieren oder deren Geschäftslage nicht sehr eng an den Wirtschaftszyklus geknüpft ist. Der Fonds konzentriert sich darauf, Unternehmen mit starken zugrunde liegenden Geschäftsmodellen, soliden Marktpositionen, guten langfristigen Wachstumstreibern und ausgezeichneten Managementteams zu finden. Der Fonds kann auch bis zu ein Drittel seines Vermögens direkt oder indirekt in andere Wertpapiere (einschließlich anderer Anlageklassen), Länder, Regionen, Branchen oder Währungen, Investmentfonds, Optionscheine und Geldmarktanlagen investieren sowie Barmittel halten (vorbehaltlich der im Prospekt genannten Einschränkungen).

## Fondsspezifische Informationen

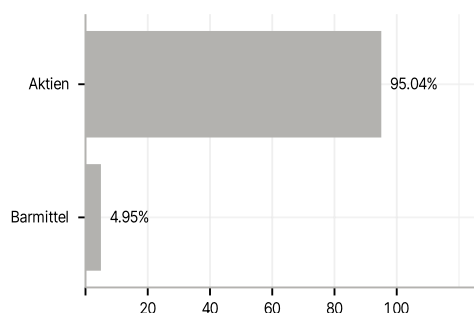
Im Rahmen der Anlagestrategie kann in wesentlichem Umfang in Derivate investiert werden. Die Fondsbestimmungen des Schroder International Selection Fund European Special Situations C Distribution EUR AV wurden durch die FMA bewilligt. Der Schroder International Selection Fund European Special Situations C Distribution EUR AV kann mehr als 35 % des Fondsvermögens in Wertpapiere/Geldmarktinstrumente folgender Emittenten investieren: EU, the national, regional and local administrations of the Member States of the EU or their central banks, the European Central Bank, the European Investment Bank, the European Investment Fund, the European Stability Mechanism, the European Financial Stability Facility, a central authority or central bank of a member state of the OECD, Group of Twenty or Singapore, the International Monetary Fund, the International Bank for Reconstruction and Development, the Council of Europe Development Bank, the European Bank for Reconstruction and Development, the Bank for International Settlements, or any other relevant international financial institution or organisation to which one or more Member States of the EU belong.

## Investmentziel

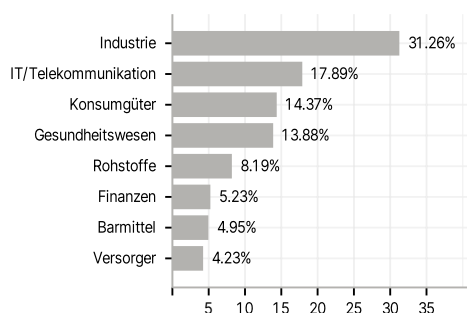
Der Fonds strebt durch Anlagen in Aktien von europäischen Unternehmen ein Kapitalwachstum an, das über einen Drei- bis Fünfjahreszeitraum nach Abzug der Gebühren den MSCI Europe (Net TR) Index übertrifft.

## Veranlagungsstruktur

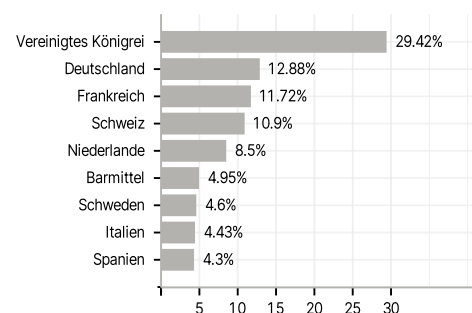
### Anlagearten



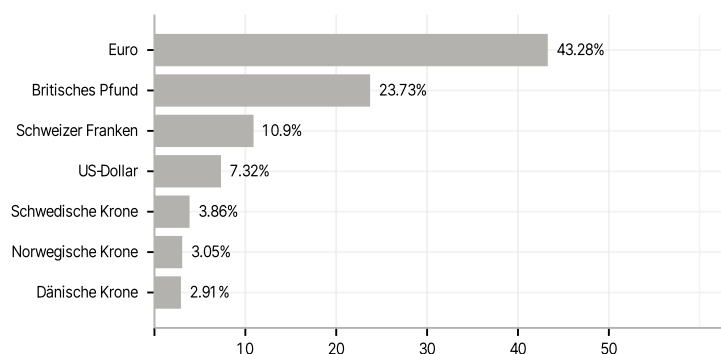
### Branchen



### Länder



### Währungen



### Größte Positionen

