

# Franklin India Fund - A (acc) USD / LU0231203729 / AOHF36 / Franklin Templeton

|                                       |               |                |                         |             |
|---------------------------------------|---------------|----------------|-------------------------|-------------|
| <b>Aktuell 06.07.2026<sup>1</sup></b> | <b>Region</b> | <b>Branche</b> | <b>Ausschüttungsart</b> | <b>Typ</b>  |
| 60,39 USD                             | Indien        | enmix          | thesaurierend           | Aktienfonds |



## Risikokennzahlen

|     |   |   |   |   |   |   |   |
|-----|---|---|---|---|---|---|---|
| SRI | 1 | 2 | 3 | 4 | 5 | 6 | 7 |
|-----|---|---|---|---|---|---|---|

## Jahresperformance

|      |         |
|------|---------|
| 2025 | -3,61%  |
| 2024 | +14,77% |
| 2023 | +26,87% |
| 2022 | -11,55% |
| 2021 | +25,55% |

Performanceergebnisse der Vergangenheit lassen keine Rückschlüsse auf die künftige Entwicklung zu.

| Stammdaten                 |                              | Konditionen                                   |                    | Sonstige Kennzahlen      |              |
|----------------------------|------------------------------|-----------------------------------------------|--------------------|--------------------------|--------------|
| Fondart                    | Einzelfond                   | Ausgabeaufschlag                              | 5,75%              | Mindestveranlagung       | EUR 1.000,00 |
| Kategorie                  | Aktien                       | Managementgebühr                              | 1,50%              | Sparplan                 | Nein         |
| Fondsunterkategorie        | Branchenmix                  | Depotgebühr                                   | 0,14%              | UCITS / OGAW             | Ja           |
| Ursprungsland              | Luxemburg                    | Tilgungsgebühr                                | 0,00%              | Gewinnbeteiligung        | 0,00%        |
| Tranchenvolumen            | (29.05.2026) USD 617,01 Mio. | Sonstige lfd. Kosten                          | (19.02.2026) 1,84% | Umschichtgebühr          | 1,00%        |
| Gesamt-Fondsvolumen        | (29.05.2026) USD 2,29 Mrd.   | Transaktionskosten                            | 0,17%              | <b>Fondsgesellschaft</b> |              |
| Auflegedatum               | 25.10.2005                   | Franklin Templeton                            |                    |                          |              |
| KESSt-Meldefonds           | Ja                           | 8A, rue Albert Borschette, L-1246, Luxembourg |                    |                          |              |
| Beginn des Geschäftsjahres | 01.07.                       | Luxemburg                                     |                    |                          |              |
| Nachhaltigkeitsfondsart    | -                            | www.franklintempleton.lu                      |                    |                          |              |
| Fondsmanager               | Sukumar Rajah                |                                               |                    |                          |              |
| Thema                      | -                            |                                               |                    |                          |              |

| Performance                    | 1M     | 6M      | YTD     | 1J      | 2J      | 3J      | 5J      | seit Beginn |
|--------------------------------|--------|---------|---------|---------|---------|---------|---------|-------------|
| Performance                    | +8,11% | -10,31% | -10,64% | -14,74% | -13,95% | +13,92% | +23,14% | +503,90%    |
| Performance p.a.               | -      | -       | -       | -14,78% | -7,26%  | +4,44%  | +4,25%  | +9,07%      |
| Performance p.a. nach max. AGA | -      | -       | -       | -19,38% | -9,79%  | +2,51%  | +3,09%  | +8,77%      |
| Sharpe Ratio                   | 11,34  | -1,25   | -1,27   | -1,18   | -0,64   | 0,15    | 0,12    | 0,31        |
| Volatilität                    | 15,35% | 17,59%  | 17,41%  | 14,49%  | 15,08%  | 14,36%  | 15,58%  | 21,92%      |
| Schlechtester Monat            | -      | -13,90% | -13,90% | -13,90% | -13,90% | -13,90% | -13,90% | -28,19%     |
| Bester Monat                   | -      | +5,87%  | +5,87%  | +5,87%  | +5,87%  | +7,13%  | +9,77%  | +29,64%     |
| Maximaler Verlust              | -1,04% | -20,41% | -21,01% | -24,55% | -29,31% | -29,31% | -29,31% | -64,08%     |

## Vertriebszulassung

Österreich, Deutschland, Schweiz, Vereinigtes Königreich, Luxemburg;

1. Wichtiger Hinweis zum Aktualisierungsstand: Das angegebene Datum bezieht sich ausschließlich auf die Berechnung des NAV.

RISIKOHINWEISE: Die Informationen auf dieser Seite dienen ausschließlich zu Informationszwecken und sollten weder als Verkaufsangebot noch als Aufforderung zum Kauf des Wertpapiers oder einer Empfehlung zugunsten des Wertpapiers verstanden werden. Die baha GmbH und die BAWAG P.S.K. Bank für Arbeit und Wirtschaft und Österreichische Postsparkasse Aktiengesellschaft übernehmen trotz sorgfältigster Recherche keinerlei Haftung für die Richtigkeit der angegebenen Daten.  
Factsheet erstellt von: www.baha.com am 07.07.2026 23:18

# Franklin India Fund - A (acc) USD / LU0231203729 / A0HF36 / Franklin Templeton

## Investmentstrategie

Der Fonds investiert überwiegend in Aktien von Unternehmen mit beliebiger Marktkapitalisierung, die ihren Sitz in Indien haben oder dort einen wesentlichen Teil ihrer Geschäftstätigkeit ausüben. Diese Anlagen können Hinterlegungsscheine und wandelbare Wertpapiere umfassen. In geringerem Umfang kann der Fonds in nicht börsennotierte Unternehmen investieren. Derivate und Techniken Der Fonds kann Derivate zur Verringerung von Risiken (Hedging bzw. Absicherung) und Kosten sowie zur Erzielung von zusätzlichem Ertrag oder Wachstum (im Einklang mit dem Risikoprofil des Fonds) einsetzen.

## Fondsspezifische Informationen

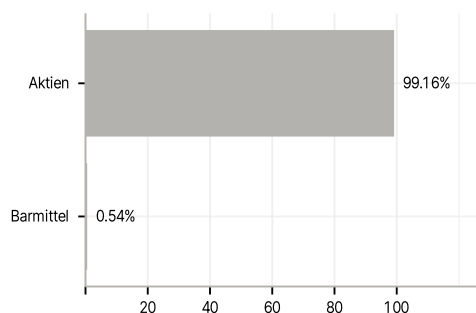
Im Rahmen der Anlagestrategie kann in wesentlichem Umfang in Derivate investiert werden. Die Fondsbestimmungen des Franklin India Fund - A (acc) USD wurden durch die FMA bewilligt. Der Franklin India Fund - A (acc) USD kann mehr als 35 % des Fondsvermögens in Wertpapiere/Geldmarktinstrumente folgender Emittenten investieren: by any EU Member State, its local authorities, or public international bodies of which one or more EU Member States are members, by any other State of the OECD, by Singapore or any member state of the G20.

## Investmentziel

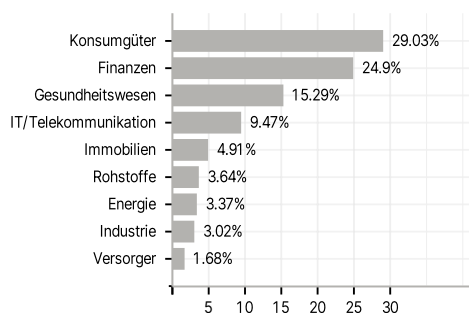
Angestrebt wird ein langfristiges Anlagewachstum, vor allem durch Kapitalzuwachs.

## Veranlagungsstruktur

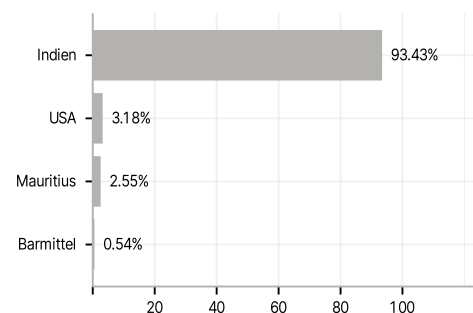
### Anlagearten



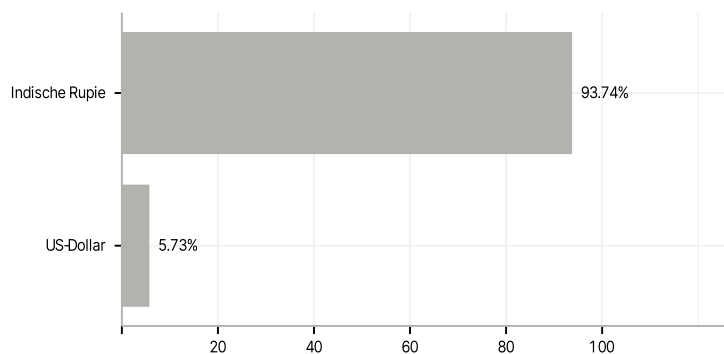
### Branchen



### Länder



### Währungen



### Größte Positionen

